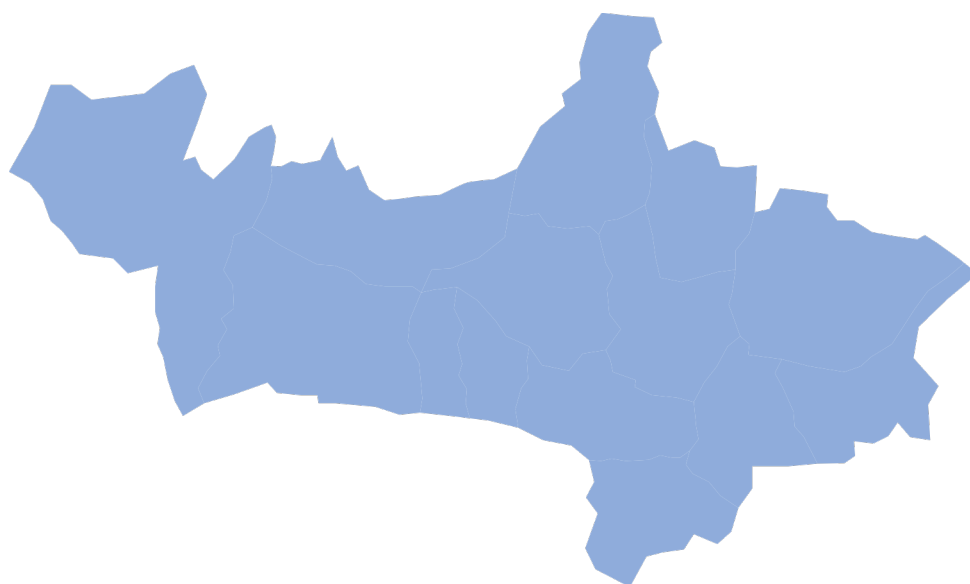


## **Diagnostic Petite Enfance, Enfance et Jeunesse Communauté de Communes du Crestois et du Pays de Saillans, Cœur de Drôme**



## SOMMAIRE

Préambule	3
Introduction	4
Le diagnostic et la méthodologie d'enquête	5
Un mode de collecte innovant et participatif : « le support itinérant ».	6
<b>Première partie : Présentation du territoire et contexte local</b>	<b>7</b>
I. Identité du territoire	7
A. Localisation et situation géographique	7
B. La politique petite enfance, enfance et jeunesse et les autres compétences de la CCCPS	8
a. La politique petite enfance, enfance et jeunesse	8
b. Urbanisme et habitat	8
c. Equipements et services	8
d. Vie économique	9
II. Les traits de caractères majeurs de la population de la CCCPS	10
A. L'évolution de la population	10
B. La structure socioprofessionnelle	11
C. Pouvoir d'achat et niveau de vie	12
D. La population allocataire et la structure familiale :	13
a. La composition des ménages	13
b. Quelques indicateurs de précarité sur territoire	13
E. Trajet des actifs et couverture emploi	14
a. Rayonnement de la CCCPS et trajet des actifs	14
b. Le taux de couverture emploi	15
<b>2ème partie : Présentation et analyse de l'offre et des besoins du territoire</b>	<b>16</b>
I. Données statistiques d'enfance	16
II. Infrastructures locales et l'offre existante	16
A. Contexte général	16
B. Les structures CCCPS et mode de garde	17
C. Cadre d'analyse	18
D. Mode d'accueil	19
a. Zoom sur les structures enfances de la CCCPS	19
b. Une forte présence de partenaires portant des actions sociales	25
III. Analyse de l'offre	27
A. Sur le plan démographique	27
B. Les Familles	27
C. Sur le plan géographique	28
D. Sur les conditions de vie et emplois	28
A. Sur les structures	28
IV. L'enquête d'utilité et de satisfaction	29
A. Le support itinérant	29
B. L'enquête auprès des familles	29
C. L'enquête auprès des jeunes	31
V. Orientations et points clés à souligner	33
A. Le soutien à la parentalité :	34
B. La petite enfance :	34
C. La jeunesse :	36
B. Synthèse	37
<b>3ème partie : les enseignements du diagnostic, vers une politique territoriale</b>	<b>39</b>
I. Les principaux enjeux pour le territoire	Erreur ! Signet non défini.
A. Assurer la continuité dans la réponse apportée aux besoins et attentes des familles	Erreur ! Signet non défini.
B. Harmoniser l'offre sur l'ensemble du territoire, aussi bien pour les familles que pour les professionnels	Erreur !
<b>Signet non défini.</b>	
C. Optimiser l'offre existante en redéployant et réorganisant les structures (ALSH, garderies)	Erreur ! Signet non défini.
<b>Signet non défini.</b>	
D. Améliorer les équipements et les services proposés aux familles	Erreur ! Signet non défini.

E. Impliquer davantage les jeunes, les parents, les familles dans la dynamique éducative du territoire \_ **Erreur ! Signet non défini.**

III. Les préconisations \_\_\_\_\_ **Erreur ! Signet non défini.**

## **Préambule**

Le Contrat Enfance et Jeunesse (CEJ) est un contrat d'objectifs et de co-financement qui contribue au développement de l'accueil destiné aux enfants et aux jeunes jusqu'à 17 ans en favorisant le développement et l'amélioration de l'offre d'accueil par :

- ✓ Une localisation géographique équilibrée des différents équipements et actions inscrits au sein de la convention
- ✓ La définition d'une réponse adaptée aux besoins des familles et de leurs enfants.
- ✓ La recherche de l'implication des enfants, des jeunes et de leurs parents dans la définition des besoins, de la mise en œuvre et de l'évaluation des actions.
- ✓ Une politique tarifaire adaptée permettant l'accessibilité aux enfants des familles aux revenus modestes.

Et en recherchant l'épanouissement et l'intégration dans la société des enfants et des jeunes par des actions favorisant l'apprentissage de la vie sociale et la responsabilisation des plus grands.

L'objectif est de faire émerger un projet local global prioritaire, adapté aux besoins des enfants et des jeunes, et centré sur une fonction d'accueil.

Le CEJ est signé entre la CCCPS et la Caisse d'Allocations familiales. Il définit les engagements réciproques des co-signataires. L'engagement de la CCCPS étant de maintenir ou/et développer des services adaptés aux besoins des usagers; celui de la CAF étant de soutenir ces actions en contrepartie financière par le versement de prestations de service.

## Introduction

Le diagnostic réalisé sur la CCCPS, fusion des Communautés de Communes du Pays de Saillans, du Crestois et de la commune de Crest depuis le 1er Janvier 2014, s'inscrit de manière volontariste dans une politique petite enfance, enfance et jeunesse. Il agit dans la globalité de leur vie quotidienne pour favoriser leur épanouissement et faciliter le rôle d'être parents.

Enfin, il faut prendre en compte les tendances conduisant à poser un certain nombre de questions, à repérer les atouts et faiblesses du territoire en matière de politique « petite enfance, enfance et jeunesse », ainsi que l'analyse entre l'offre et les besoins et confronter celles-ci aux potentialités du territoire actuel.

Le diagnostic sera constitué d'une présentation du territoire et du contexte local, d'une analyse de l'offre et des besoins du territoire et des enseignements liés à ce diagnostic tendant vers une *nouvelle* politique territoriale.

Les objectifs de ce diagnostic sont de cinq ordres :

- ✓ Proposer une lecture actualisée de l'offre d'accueil et de l'offre éducative existante sur le territoire, et en identifier les atouts et les faiblesses.
- ✓ Préfigurer un schéma d'accueil petite enfance, enfance et jeunes se prenant en compte les besoins et les attentes des familles, l'existant sur le territoire, ses capacités et son développement...
- ✓ Proposer des réponses adaptées d'un point de vue qualitatif et quantitatif, cohérentes et complémentaires.
- ✓ Recueillir les éléments nécessaires à l'élaboration du nouveau CEJ.
- ✓ Favoriser le partage et la cohérence entre les différents acteurs concernés, autour des enjeux éducatifs sur le territoire, de la politique éducative visée et de sa mise en œuvre.

Au terme de ce diagnostic, sont attendus:

- ✓ Différentes préconisations générales et spécifiques permettant d'élaborer un futur schéma de développement ;
- ✓ Des champs et des modalités de transformation à opérer pour passer de la situation actuelle à la situation visée pour les prochaines années ;
- ✓ Des préconisations pour optimiser les impacts financiers pour la CCCPS ;
- ✓ Des précisions sur les compétences des différents acteurs dans le futur schéma de développement ;
- ✓ Des éléments de base pour une nouvelle contractualisation entre la CCCPS et la CAF de la Drôme.

La réalisation de cette étude s'est faite en quatre étapes :

- ✓ Etape 1 : élaboration de la méthodologie et des outils d'investigation (mise en place de comités techniques avec les différents partenaires).
- ✓ Etape 2 : collecte des différentes données (entretiens, questionnaires et support itinérant).
- ✓ Etape 3 : traitement et analyse des données recueillies.
- ✓ Etape 4 : valorisation des enseignements et élaboration de préconisations.

Toutes les parties prenantes de la petite enfance, de l'enfance et de la jeunesse de la CCCPS (familles, associations, institutions, personnel, élus...) ont été invitées à participer à ce diagnostic. Il apparaît ainsi une vision enrichie par les différents regards objectifs et subjectifs portés sur le territoire.

## **Le diagnostic et la méthodologie d'enquête**

L'enquête réalisée sur le territoire s'inscrit dans un optique d'amélioration du confort et du bien-être des habitants de la CCCPS dans le but de faire ressortir les besoins et manques du territoire, et ainsi cibler les futures actions à venir.

Plusieurs modes de collectes et outils ont été mis en place afin de réaliser le diagnostic.

TYPE DE DONNÉES	STRUCTURES ENQUÊTÉES	MODE DE COLLECTE	BUTS PÉRIODE (1 <sup>ER</sup> JANVIER À AOUT 2015)
Données démographiques et socio-économiques	CAF, INSEE, Communes...	Données numériques transmises par la CCCPS	Faire un état des lieux global de l'ensemble du territoire.
Données quantitatives et qualitatives sur les besoins et les attentes des familles	Familles et jeunes du territoire de la CCCPS (utilisateurs ou non des structures et services petite enfance, enfance et jeunesse)	Support itinérant via les partenaires	Le support itinérant (le mode d'emploi en annexe) est un grand panneau sur lequel le territoire de la CCCPS est représenté. Chaque structure est placée sur la carte de la CCCPS dans la commune correspondante, il retranscrit une partie des questions de l'enquête générale. Les parents et les enfants accompagnés de leurs parents ou d'un animateur pouvaient participer à ce volet d'enquête. L'idée était d'impliquer les plus jeunes ; ce volet d'enquête se voulait ludique et dynamique ainsi que proposer une autre façon de sonder. Le support itinérant a circulé entre différentes structures enfance et jeunesse (du 20 Mai au 24 juin) selon un calendrier interactif permettant aux structures de suivre en temps et en heure le trajet du support mais aussi de renseigner leurs disponibilités à le recevoir. Près de 120 familles se sont exprimées sur les structures qu'elles utilisent.
		Questionnaires à destination des familles	Cette partie de l'enquête visait à solidifier les constats établis grâce au support itinérant. Elle traite les questions abordées dans le questionnaire en annexe et traite également les questions communes au support itinérant. L'échantillon de cette enquête est un échantillon de type aléatoire, sans remise, et par la méthode des quotas. (N'ayant pas de liste complète de la population pour procéder au tirage de l'échantillon aléatoire, la méthode par quotas est alors utilisée pour vérifier une certaine similarité entre l'échantillon et la population mère « famille » afin de vérifier la représentativité de celui-ci) Cette enquête est sujette de 407 observations (soit de 40% de la population « famille » de la CCCPS) avec 427 personnes sondées (5% soit une vingtaine de questionnaires ont été exclus de l'échantillon du fait de leurs caractères non conformes). L'âge moyen des personnes répondantes est de 37 ans avec un écart type de 5,83, un maximum de 55 ans et un minimum de 23 ans (le mode est de 35 ans avec une médiane de 36 ans).
		Questionnaire à destination des jeunes	L'un des buts de cette enquête jeune était non seulement d'impliquer les jeunes, mais aussi les sonder afin d'avoir un point de vue sur leurs comportements de fréquentation des structures, ainsi que prendre en compte leurs envies et besoins.

			<p>Cette enquête est sujette de 506 observations avec 533 personnes sondées (5% soit près d'une trentaine de questionnaires ont été exclus de l'échantillon du fait de leurs caractères non conformes).</p> <p>L'échantillon est constitué à 55% de jeunes (soit 30% des 10 - 17 ans) de la CCCPS et à 45% de jeunes habitants hors de la CCCPS, ce choix de mixité s'explique par le fait que même si ces jeunes ne résident pas dans la CCCPS ils peuvent être susceptibles d'utiliser les structures de la CCCPS du fait de leur présence sur le territoire intercommunal, donc leur inclusion dans l'échantillon permet de vérifier ce fait d'une part, et d'autre part, voir si les comportements de ces jeunes sont similaires aux comportements des jeunes de la CCCPS.</p> <p>L'âge moyen est de 13,5 ans avec un écart-type de 1,5 an, le mode est de 14 ans et la médiane 13 ans.</p>
Données quantitatives et qualitatives sur l'offre d'accueil (petite enfance, enfance et jeunesse), périscolaire et extrascolaire	CCCPS Structures et personnels de la CCCPS	Données numériques transmises par la CCCPS Visite et rencontre des structures de la CCCPS (en régies et associatives)	Evaluer de manière qualitative et quantitative les offres périscolaires et extrascolaires en fonction des besoins de la population de la CCCPS.
Problématiques et solutions pour améliorer l'offre de la CCCPS	Elus de la CCCPS Maires des communes de la CCCPS Conseillères CAF du territoire Partenaires petite enfance, enfance et jeunesse de la CCCPS	Comité technique	Fixer des orientations (grâce à l'expérience des professionnels et techniciens et la connaissance du terrain, des élus) afin de définir les moyens nécessaires à l'élaboration des questions ciblant ce qui est susceptible de nuire, de faire souffrir et ce qui n'est pas adapté sur le territoire concernant l'enfance et la jeunesse.
		Comité de pilotage	Travailler et valider les orientations vues et discutées en comité technique.

### **Un mode de collecte innovant et participatif : « le support itinérant ».**

L'évaluation des structures présentes de la CCCPS, a fait ressortir le constat d'une proportion importante de familles non utilisatrices des structures.

L'un des buts de cette enquête est d'une part de comprendre pourquoi ces familles n'utilisent pas les structures et d'autre part, pouvoir cibler les futures actions par communes.

De ce fait, le volet « support itinérant » a été mis en place afin d'offrir essentiellement la possibilité aux familles utilisatrices des structures existantes de s'exprimer sur les structures qu'elles fréquentent.

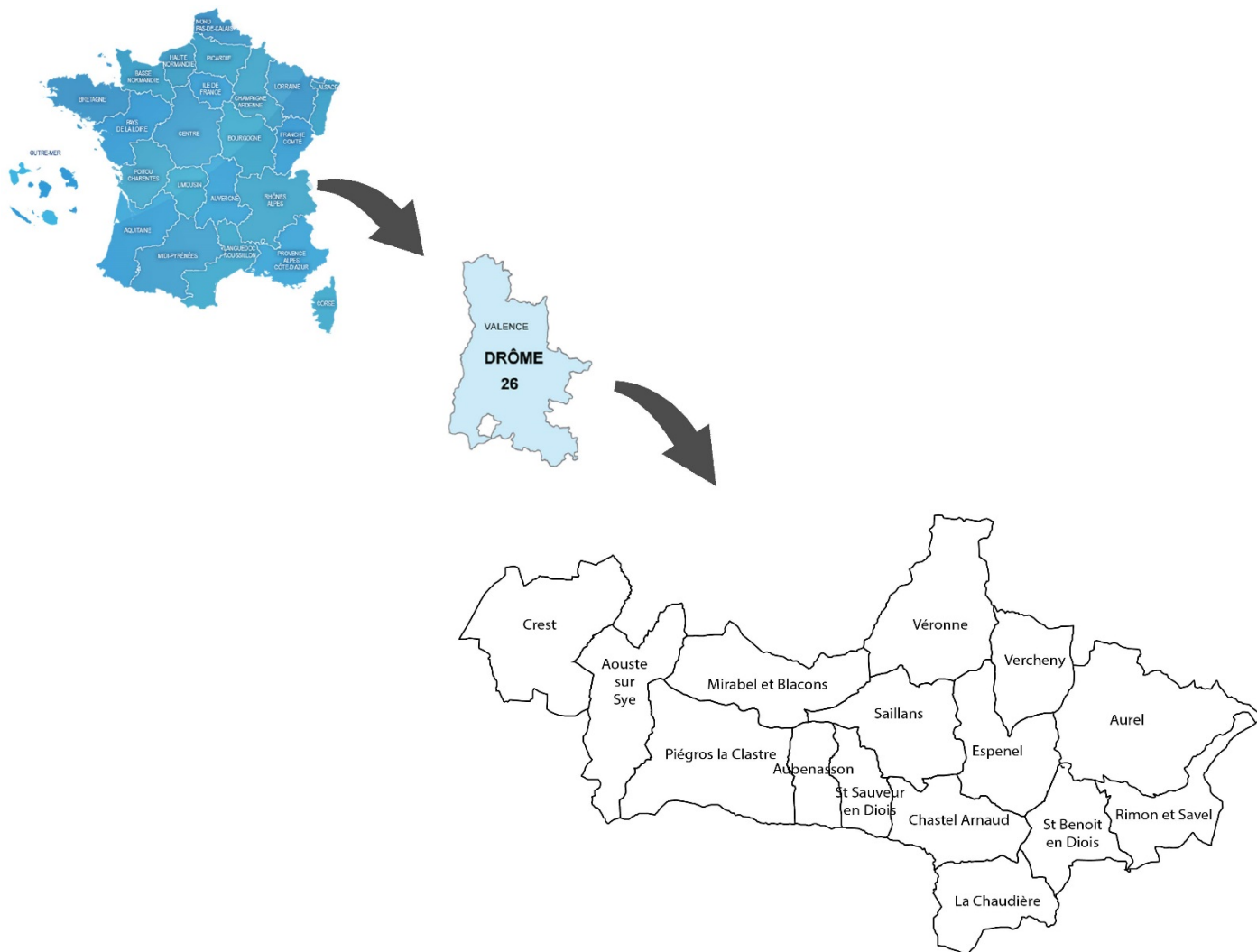
Bien que beaucoup de familles utilisatrices se sont exprimées via le support itinérant, les quelques 120 familles sont loin d'être représentatives de la population « famille » de la CCCPS.

C'est ainsi que l'enquête générale vient en renfort pour vérifier les différents points soulignés par les familles utilisatrices et les généraliser à l'ensemble des familles de la CCCPS.

## PREMIÈRE PARTIE : PRÉSENTATION DU TERRITOIRE ET CONTEXTE LOCAL

### I. Identité du territoire

#### A. Localisation et situation géographique



Située au cœur de la Drôme, la CCCPS a été créée en janvier 2014, elle est composée de 15 communes, principalement des communes rurales :

- ✓ Aouste-Sur-Sye (Périurbain)
- ✓ Aubenasson (rurale proche)
- ✓ Aurel (rurale proche)
- ✓ Chastel-Arnaud (rurale éloignée)
- ✓ Crest (Urbaine)
- ✓ Espenel (rurale proche)
- ✓ La Chaudière (rurale éloignée)
- ✓ Mirabel et Blacons (périurbaine)
- ✓ Piégros la Clastre (périurbaine)
- ✓ Rimon et Savel (rurale éloignée)
- ✓ Saillans (Semi-rurale)
- ✓ Saint Benoit en Diois (rurale éloignée)
- ✓ Saint Sauveur en Diois (rurale éloignée)

- ✓ Vercheny (rurale proche)
- ✓ Véronne (rurale éloignée)

Soit environ 15 000 habitants ; 55,9% de la population de la CCCPS se trouve à Crest ; 16,7% à Aouste-Sur-Sye, 8% à Saillans et les 20% restant dispersées entre les autres communes.

## **B. Les principales caractéristiques de la CCCPS en lien avec le CEJ**

Dans son projet politique voté en 2015, la CCCPS souhaite maintenir et accentuer le développement de son territoire et accueillir de nouvelles populations. Ce développement aura des impacts sur la politique enfance et jeunesse, sur la structuration et sur la capacité de notre territoire à répondre aux demandes et aux besoins.

### **a. La politique petite enfance, enfance et jeunesse**

La compétence enfance et jeunesse fait partie des compétences de la CCCPS. Elle définit plusieurs axes d'actions, en quelques points, elle concerne :

- ✓ La petite enfance : multi-accueil ou accueil individuel, relais d'assistants maternels.
- ✓ Les accueils de loisirs sans hébergement.
- ✓ Les lieux d'accueil parents-enfants.
- ✓ La politique jeunesse (dans le cadre de la politique contractuelle avec la CAF et la MSA, y compris le soutien du foyer de jeunes).

Une stratégie sociale est définie en début de mandat afin de concourir à la mise en œuvre opérationnelle de cette compétence. Ainsi la politique définie pour l'horizon 2014/2020 se réfère aux enjeux suivants :

- ✓ L'optimisation des services rendus (meilleure qualité, à moindre coût)
- ✓ Mutualisation des projets et services
- ✓ L'assurance à la légalité d'accès aux services pour l'ensemble des habitants du territoire
- ✓ L'accueil des enfants dans des conditions de sécurité
- ✓ La création d'un pôle social regroupé pour les structures à Crest

### **b. Urbanisme et habitat**

La CCCPS a la compétence « Aménagement de l'espace » qui lui permet notamment de travailler à la mise en œuvre d'un SCOT, des politiques contractuelles de développement, ou d'aménager des zones d'activité. Elle n'a pas, à proprement parlé, de compétences en urbanisme, qui est resté communale (document d'urbanisme, droit du sol...). Cependant, pour accompagner l'évolution législative, la CCCPS a créé un service mutualisé en mars 2015 qui instruit les autorisations de droit du sol pour le compte des communes concernées. Dans le cadre de sa compétence habitat, elle est cependant Personne Publique Associée aux démarches de création ou révision de documents d'urbanisme communaux.

La compétence « Politique du logement et du cadre de vie » de la CCCPS lui permet de rédiger et d'animer son Programme Local de l'Habitat, de mener des actions d'animation territoriales de résorption de l'habitat insalubre ou d'amélioration de l'habitat, de soutenir la création de logements sociaux...

Les actions menées actuellement par la CCCPS dans le cadre de son PLH sont nombreuses. Quelques exemples :

- Subventionnement des logements sociaux et des logements communaux créés sur le territoire
- Financement du CLLAJ, Comité Local pour le Logement Autonome des Jeunes, qui permet l'information et l'accompagnement des jeunes pour la recherche ou l'entrée dans un premier logement
- Création d'un Guide de l'hébergement temporaire, qui permet de recenser les offres de logement répondant à une demande de logement de courte durée (de quelques semaines à quelques mois)

### **c. Equipements et services**

LA CCCPS propose un panel d'équipement adaptés à sa population de plus de 15000 habitants avec :

- ✓ Des services administratifs de proximité
- ✓ Des structures d'accueil petite enfance, enfance et jeunesse



- ✓ Des équipements sportifs

#### **d. Vie économique**

La CCCPS a un tissu économique dense et diversifié constitué de grandes entreprises, de PME/PMI innovantes et d'un socle activités artisanales.

La CCCPS, en charge du développement économique du territoire, offre plusieurs zones d'activités de compétence communale ou intercommunale : zone de la Croix de Romans (supermarché, restauration rapide...), zone de la Plaine (zone industrielle et artisanale), zone commerciale de Mi-voie (supermarché, restauration...), zone de la Tuillière (zone artisanale).

Des zones de commerces de proximité sont aussi à noter dans les centres villes des communes de Crest, Aouste-sur-Sye et Saillans.

Pour accroître son attractivité économique, d'autres projets devraient voir le jour sur le territoire de la CCCPS :

- ✓ Extension d'une zone commerciale sur la commune d'Aouste-sur-Sye
- ✓ Eco Parc d'activité sur la commune d'Aouste-sur-Sye (environ 10 hectares)
- ✓ Eco Parc d'activité sur la commune de Crest
- ✓ Extension d'une zone artisanale sur Saillans.
- ✓ Parc d'activité sur Mirabel et Blacons
- ✓ Projet de création d'un centre aquatique sur la commune de Crest qui mêlera vie économique et touristique.

Le territoire de la CCCPS est porteur depuis de nombreuses années avec les collectivités voisines de politiques contractuelles dédiées totalement ou en partie à des actions de développement agricole (PSADER, PPT, GPRA). Les programmes d'actions qui composent ces politiques ont permis de développer et de mettre en lumière de nombreux atouts du territoire en matière agricole : la diversité des productions, la forte présence d'agriculteurs bio et de circuits courts, de nombreuses innovations dans différents domaines comme par exemple en termes de production d'énergie, traitements naturels pour les élevages caprins, stations de lavages pour les matériels de pulvérisation, productions de cultures expérimentales...

L'importance et la qualité de l'agriculture sur le territoire en termes d'emplois, de poids économique, d'entretien et de mise en valeur des paysages, étant importantes, les axes de travail de la CCCPS sont les suivants

- ✓ -Favoriser la production agricole : installation - productions identitaires – élevage – production de qualité.
- ✓ Valoriser localement les productions : circuits courts – atelier de transformation – nouvelle filière courte - agrotourisme
- ✓ Faire évoluer les pratiques : économies d'énergie - pratiques agro écologiques – dynamiques de groupes
- ✓ Structurer la filière bois
- ✓ Favoriser l'expérimentation et la recherche pour initier des démarches innovantes

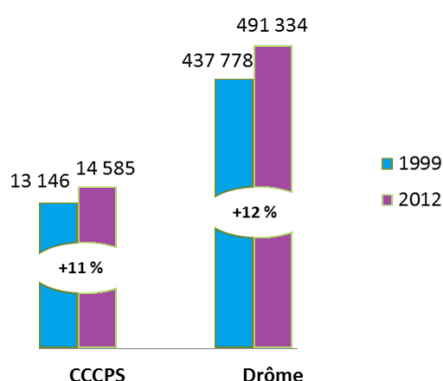
Le tourisme est un important axe de développement économique pour le territoire de la CCCPS qui travaille à la définition d'une destination touristique « Vallée de la Drôme ». Les caractéristiques de ce territoire définissent un positionnement autour des thèmes de « la qualité de vie, l'itinérance douce, les activités de nature et de culture, les produits du terroir et de qualité, l'authenticité » avec pour colonne vertébrale la rivière Drôme.

Les axes de travail pour faire de ce territoire une destination touristique reconnue sont :

- ✓ Accompagner l'offre actuelle vers plus de lisibilité et de qualité (développement de labels, d'outils de communication ...)
- ✓ Développer la clientèle de proximité (week-end, tendance courts séjours), la clientèle d'avant et d'arrière-saison (séniors, Suisse par exemple)
- ✓ Développer des projets structurants et attractifs tels que la Vélodrôme, un centre aquatique, ...
- ✓ Professionnaliser les acteurs locaux du tourisme et garantir un portage par tous de la destination « Vallée de la Drôme »

## II. Les traits de caractères majeurs de la population de la CCCPS

### A. L'évolution de la population



La CCCPS est un territoire en pleine expansion démographique (une évolution de la population similaire à la tendance départementale. Soit 11% pour la CCCPS de 1999 à 2012 et 12% pour la Drôme). Cette expansion est en partie due à la croissance démographique annuelle moyenne soutenue et positive sur la période 2007/2012.

Par contre, les communes de Chastel-Arnaud, Saint-Benoit-en-Diois, Veronne voient leur démographie régresser.

➔ Composition de la population :

Répartition par sexe et par âge :

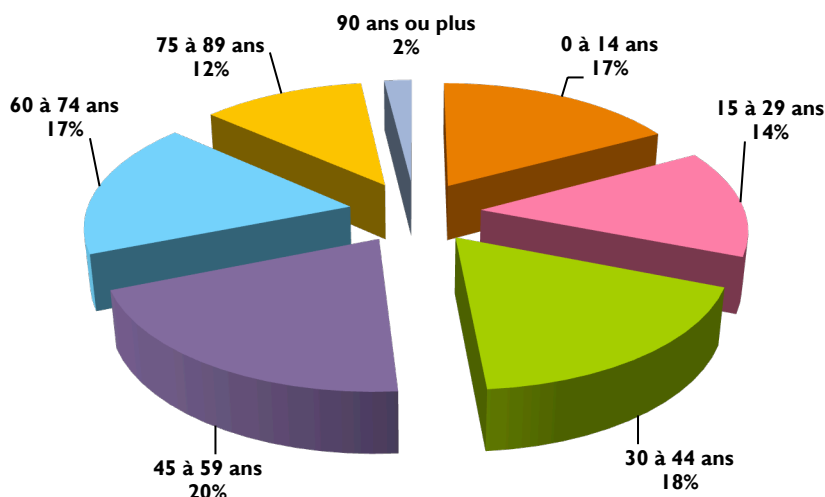
CCCPS	Homme	%	Femme	%	La Drôme	Homme	%	Femme	%
<b>0 à 14 ans</b>	1 313	19,1	1 293	17,1	<b>0 à 14 ans</b>	47 404	20,0	44 698	17,8
<b>15 à 29 ans</b>	1 066	15,5	1 042	13,8	<b>15 à 29 ans</b>	40 531	17,1	39 217	15,6
<b>30 à 44 ans</b>	1 267	18,5	1 346	17,8	<b>30 à 44 ans</b>	45 672	19,3	47 315	18,9
<b>45 à 59 ans</b>	1 392	20,3	1 527	20,2	<b>45 à 59 ans</b>	48 710	20,6	51 230	20,4
<b>60 à 74 ans</b>	1 152	16,8	1 323	17,5	<b>60 à 74 ans</b>	36 723	15,5	40 147	16,0
<b>75 à 89 ans</b>	608	8,9	874	11,6	<b>75 à 89 ans</b>	16 829	7,1	25 367	10,1
<b>90 ans ou plus</b>	64	0,9	147	1,9	<b>90 ans ou plus</b>	1 150	0,5	3 000	1,2
<b>Ensemble</b>	<b>6 862</b>	<b>100</b>	<b>7 552</b>	<b>100</b>	<b>Ensemble</b>	<b>237 019</b>	<b>100</b>	<b>250 094</b>	<b>100</b>

Source CAF 2012

La typologie de la population de la CCCPS est quasiment similaire à celle de la Drôme, avec un taux de féminisation de la population légèrement supérieur à celui du département (soit 52,4% pour CCCPS contre 51,3% pour le département).

Le taux de féminisation de la population est un indicateur performant de la natalité et donc un indicateur sur les besoins d'accueil de l'enfant. Il convient alors d'analyser la répartition par âge de la population féminine afin de définir la proportion de femmes en âge de procréer.

## Répartition population féminine par âge



L'âge moyen de procréation est passé de 29 ans en 2009 à 30 ans en 2012 à l'échelle nationale<sup>1</sup> et la CCCPS ne fait pas exception à la règle. On peut donc en déduire que dans la structure de la population féminine de la CCCPS, 18% des femmes (âgées de 30 à 44 ans) sont dans la tranche d'âges pressentie statistiquement pour la procréation.

La fréquentation des structures est de ce fait susceptible d'être impactée par la proportion de femmes en âge de procréer d'une part, et d'autre part, par le statut socioprofessionnel des parents. En effet, plus les parents sont actifs, plus ils vont avoir recours aux structures afin de concilier leur vie professionnelle et familiale. Il convient alors de regarder la structure socioprofessionnelle de la CCCPS.

### B. La structure socioprofessionnelle

	CC Crestois Pays de Saillans		Drôme	
Agriculteurs	186	1,6%	5 623	1,4%
Artisans, commerçants et chefs d'entreprise	526	4,5%	16 661	4,2%
Cadres et professions intellectuelles supérieures	803	6,8%	25 728	6,9%
Professions intermédiaires	1 640	13,9%	55 527	14,0%
Employés	1 712	14,5%	60 787	15,4%
Ouvriers	1 638	13,9%	57 342	14,5%
Retraités	3 632	30,8%	115 340	29,1%
Autres sans activité professionnelle	1 640	13,9%	58 964	14,9%
<b>Total</b>	<b>11 777</b>	<b>100%</b>	<b>395 972</b>	<b>100%</b>

Selon une étude socioéconomique de l'INSEE<sup>2</sup>, les familles ayant le plus recours aux structures d'accueil collectif sont de la catégorie socioprofessionnelle des cadres et professions intellectuelles supérieures ; des professions intermédiaires, des employés et ouvriers.

➔ Les activités économiques du territoire sont assez diversifiées :

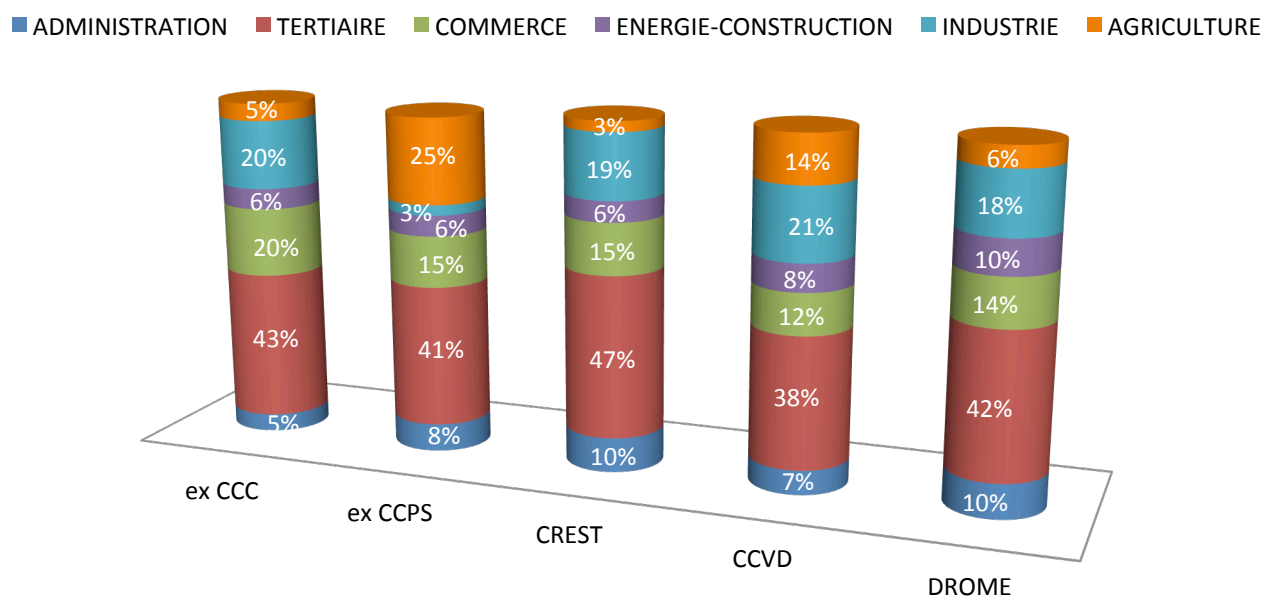
- ✓ Crest se caractérise par le poids du tertiaire, de l'administration et du commerce, qui reflète sa position de ville-centre. On note également la présence de grands groupes agro-alimentaires
- ✓ Au sein du secteur périurbain, le poids du commerce est important.

<sup>1</sup> Source : Insee, statistiques de l'état civil et estimation de population.

<sup>2</sup> Source : enquête Emploi et module ad hoc sur la conciliation entre vie familiale et vie professionnelle, 2005, Insee.

- ✓ Au sein du secteur semi-rural, le commerce et l'agriculture ont une place importante.
- ✓ Au sein du secteur rural, une convergence vers des activités agricoles, alors que l'industrie est quasiment absente.

## CARACTERISTIQUES DE L'EMPLOI



Notre territoire cumule donc plusieurs caractéristiques qui peuvent pousser les familles à avoir recours à l'utilisation de structures d'accueil : un taux de féminisation et une structure socio-professionnelle.

### C. Pouvoir d'achat et niveau de vie

Le pouvoir d'achat et le niveau de vie sont des outils indicateurs de la condition de vie. Une analyse de ces outils informe sur la précarité ou l'aisance de la population.

En matière de revenus, la population du territoire se caractérise par un revenu moyen, de l'ordre de 2 000 – 2 200 € nets/foyer. Même si ce niveau paraît faible d'un point de vue départemental, il est plutôt élevé par rapport à d'autres territoires proches (Diois, Ardèche, ou encore Pays de Romans).

Ce revenu moyen cache des disparités relativement importantes entre les populations modestes et les populations aisées, ainsi qu'une taille plus importante des ménages par rapport aux territoires de comparaison.

Les secteurs ruraux et les villes centres accueillent davantage de petits ménages (dont une partie avec de faibles ressources), ils se caractérisent par une population dont les revenus sont en moyenne plus faibles (1 600 € /ménage en moyenne à Crest et dans le Pays de Saillans).

Les foyers fiscaux sont au nombre de 8437 dans la CCCPS dont 48% sont imposables en moyenne contre 50% pour le département et 56,5% pour la région<sup>3</sup>.

Si la population de la CCCPS a généralement de plus faibles revenus que la moyenne, il semble en effet logique, qu'elle souhaite se diriger en priorité vers un accueil collectif, qu'elle estime moins coûteux. Cela expliquerait que les places en multi-accueil soient très prisées.

Ainsi, il peut y avoir une nécessité de structures collectives supplémentaires sur le territoire, mais cela peut représenter une concurrence pour les modes de garde individuelle.

<sup>3</sup> Source INSEE 2012

## D. La population allocataire et la structure familiale :

### a. La composition des ménages

En %

Territoire	Personne seule	Couple biactif	Couple mono actif	Couple inactifs	Famille monoparentale	Cohabitation	Total général
CCCPS	37	22	12	18	9	2	100
Drôme	33	25	13	18	8	2	100

(Source ADIL, 2011)

Avec une moyenne de 2,14 personnes par ménage, la taille des ménages est plus faible sur le territoire qu'à l'échelle du département (2,3) avec une surreprésentation des grands ménages.

### b. Quelques indicateurs de précarité sur territoire

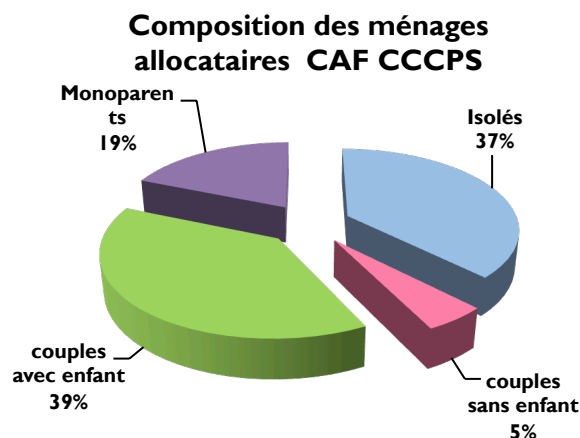
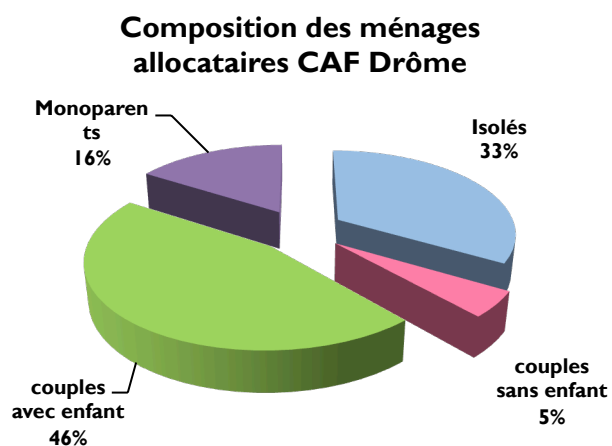
#### → Les ménages allocataires

46,9% de la population de la CCCPS sont allocataires (6 754 personnes) contre 48,5% dans le département (ce qui représente 236 489 personnes).

Davantage d'allocataires bénéficient du RSA (21,2% contre 17,3% dans le département).

Dans la CCCPS un ménage allocataire sur quatre bénéficie de minima sociaux (RSA socle et AAH) ; près de 2 000 ménages allocataires (soit une personne sur trois) disposent de revenus dits « précaires » car inférieurs au seuil de pauvreté<sup>4</sup>.

Un ménage allocataire sur quatre est en situation de dépendance sur le territoire intercommunal. En outre, il convient de souligner une proportion assez importante de familles parmi les ménages allocataires.

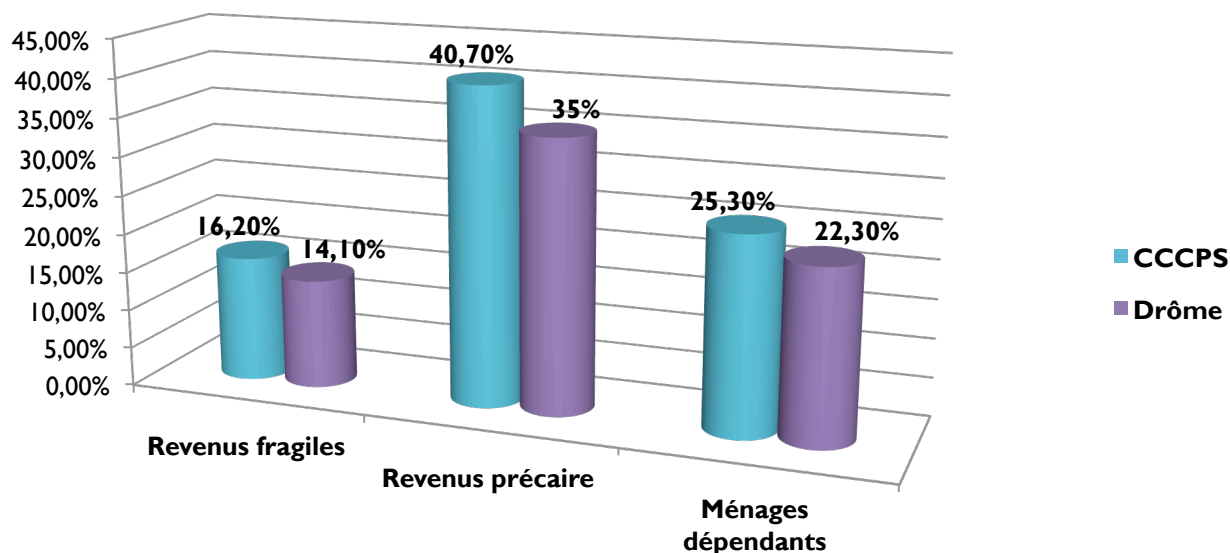


La précarité touche plus les ménages avec enfants et les ménages isolés qui composent majoritairement la population que ce soit dans la CCCPS ou dans la Drôme. Bien que la proportion de ménages avec enfants dans la Drôme soit supérieure à celle de la CCCPS ; le territoire intercommunal présente un niveau de précarité pour les familles plus important qu'en Drôme, on peut recenser davantage de personnes isolées et de familles monoparentales avec des proportions de revenus fragiles, précaires et dépendants supérieurs à celles du département.

+ MSA

<sup>4</sup> | 021 euros mensuels en 2013

Graph 1 : Revenus des ménages allocataire

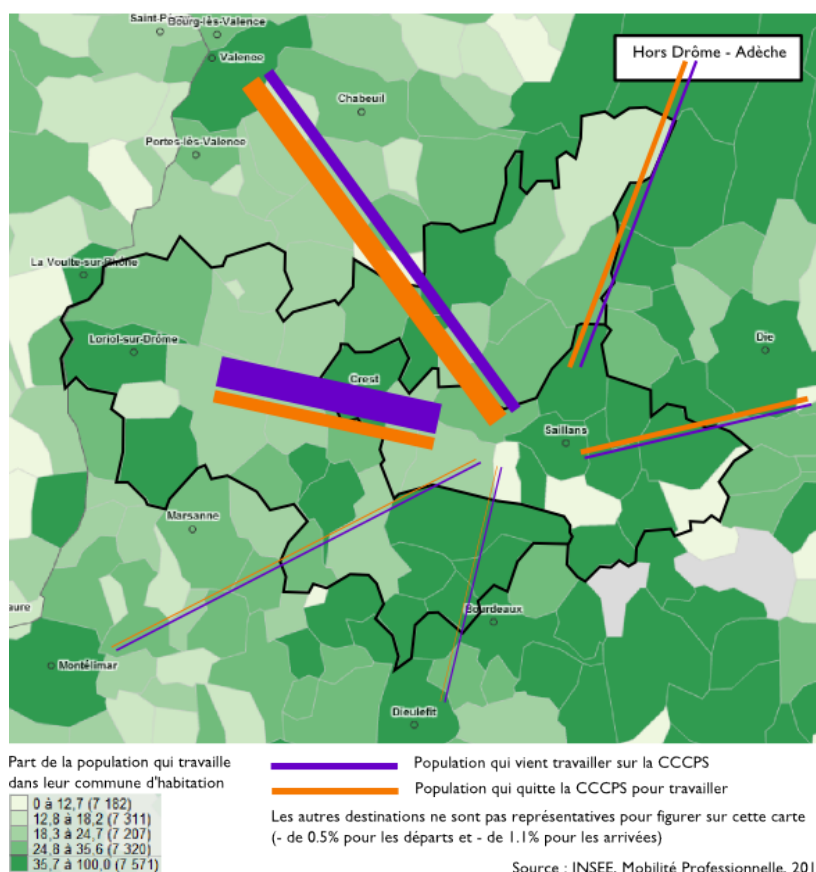


(Source CAF 2012)

## E. Trajet des actifs et couverture emploi

### a. Rayonnement de la CCCPS et trajet des actifs

Répartition des déplacements domicile-travail depuis et vers la CCCPS

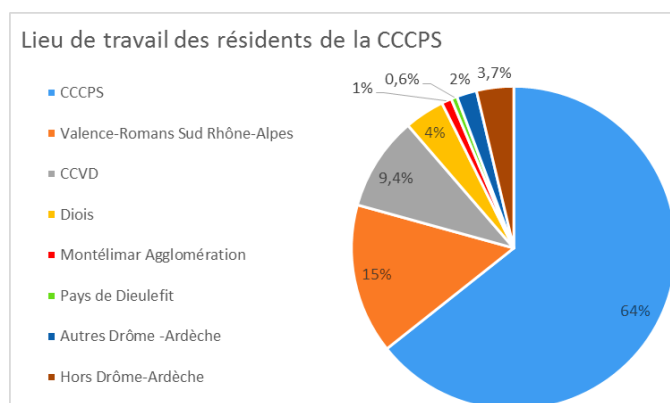
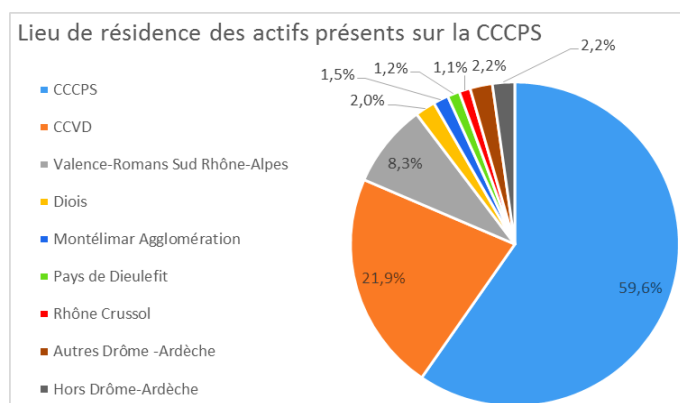


« L'effet de proximité » induit une forte corrélation entre le lieu de travail des parents et la fréquentation des structures d'accueil collectif.

Le territoire de la Communauté de Communes se trouve sur la Zone d'Emploi « Valence ».

**35,7% des actifs résidents sur le territoire de la CCCPS travaillent à l'extérieur de la communauté de communes.** Les principaux flux d'actifs se font à destination du bassin valentinois (15%) et de la CCVD (9,4%). Les autres flux se répartissent principalement entre le Diois (4%) et l'agglomération de Montélimar (1%), ainsi que d'autres zones pour lesquels les flux sont beaucoup moins importants (moins de 1%). Mais moins de la moitié des habitants du territoire travaillent sur la même commune que leur lieu de résidence (2436 habitants sur 5799 soit 45%).

Les déplacements domicile-travail sont donc réduits en termes de distance mais restent très nombreux. Environ 30% des gens actifs se dirigent en direction de Crest, voire Aouste pour se rendre à leur travail. Crest, Aurel, Vercheny ont un taux de couverture en emploi supérieur à 100%



En ce qui concerne le territoire de provenance des actifs travaillant sur le territoire, leur majeure partie provient de la CCCPS elle-même (59,6%).

Les actifs de la CCVD sont ensuite les plus nombreux à venir travailler au sein du territoire, soit 21,9% des actifs, de par la proximité immédiate de leur territoire.

Le Diois, qui est également proche géographiquement de la CCCPS, ne représente que 2% des actifs y travaillant.

La Communauté d'Agglomération Valence-Romans Sud-Rhône-Alpes, plus grosse intercommunalité du Département, représente 8,2% des actifs accueillis.

Les autres territoires ne représentent qu'une part très minoritaire des actifs accueillis (moins de 2 %).

## b. Le taux de couverture emploi<sup>5</sup>

2011	Taux de couverture en emploi	Taux de chômage
Aouste-Sur-Sye	77%	15%
Aubenasson	24%	18%
Aurel	114%	13%
Chastel Arnaud	18%	23%
Crest	118%	18%
Espenel	28%	16%
La chaudière	25%	0%
Mirabel et Blacons	31%	12%
Piégros-La-Clastre	29%	7%
Rimon et Savel	39%	0%
Saillans	54%	15%
Saint benoit en diois	66%	18%
Saint sauveur en diois	35%	5%
Vercheny	121%	9%
Veronne	25%	5%
CCCPS	92%	16%

Avec un taux de couverture en emploi de 92% en 2011<sup>6</sup>, la CCCPS enregistre un taux de chômage de 15,2% (2012) contre 13,2% pour le département.

Le taux de couverture faible de certaines petites communes explique la vague de mouvement de leurs actifs sur le territoire. Les communes de Crest, d'Aurel et de Vercheny ont un taux de couverture en emploi supérieur à 100%

<sup>5</sup> Pour une catégorie de salariés donnée, le taux de couverture en emploi est le rapport entre le nombre d'emplois salariés de la catégorie offerts sur le territoire et le nombre des actifs salariés de cette même catégorie qui résident sur le territoire. Ainsi, dans une zone donnée, un taux de couverture en emploi de 1,4 pour les cadres, signifie que, pour 140 emplois de cadres offerts dans la zone, seuls 100 cadres résident dans la zone.

<sup>6</sup> Pour 100 personnes résidentes 92 ont un emploi.

(respectivement 118%, 114% et 121%) autrement dit le surplus représente la proportion d'actifs ayant un emploi dans ces communes mais non-résidents.

## 2ÈME PARTIE : PRÉSENTATION ET ANALYSE DE L'OFFRE ET DES BESOINS DU TERRITOIRE

### I. Données statistiques d'enfance

→ La population des 0-17 ans :

Tranches d'âge des enfants																				
Données Caf 2013	Crest	% Pop total Jeune CCCPS	Saillans	% Pop total Jeune CCCPS	Aouste	% Pop total Jeune CCCPS	Mirabel	% Pop total Jeune CCCPS	Piégros	% Pop total Jeune CCCPS	Vercheny	% Pop total Jeune CCCPS	Aurel	% Pop total Jeune CCCPS	Véronne	% Pop total Jeune CCCPS	CCCP	%	Drôme	Pourcentage
0-2 ans	246	9	34	1	78	3	31	1	22	1	12	0	5	0	1	0	446	17	16 995	17
3-5 ans	265	10	39	1	94	3	45	2	20	1	12	0	4	0	2	0	491	18	16 860	17
6-11 ans	491	18	78	3	150	6	69	3	45	2	33	1	15	1	2	0	902	34	34 538	35
12-17 ans	482	18	66	2	178	7	55	2	39	1	16	1	6	0	1	0	853	32	30 538	31
Total général	1484	55	217	8	500	19	200	7	126	5	73	3	30	1	6	0	2692	100	98440	100

La population enfance et jeunesse (0-17 ans) est au nombre de 2692, la dispersion par tranche d'âge est quasiment similaire à celle du département.

Les jeunes sont localisés principalement à Crest, Aouste et Saillans ce qui s'inscrit parfaitement dans la logique de la taille de ces communes.

Près de 940 enfants (de 0 à 5 ans) sur le territoire intercommunal, dont 55% à Crest, 18% à Aouste-sur-Sye avec et 8% à Saillans.

Les 6-17 ans sont au nombre de 1755 (soit 65% des 0-17 ans).

Afin de consolider la dispersion des 0 – 17 ans et voir leur part dans la population totale sur le territoire, une étude de l'indice de jeunesse est nécessaire. Elle consiste à rapporter la population âgée de moins de 20 ans à celle des 60 ans et plus. Plus l'indice est élevé et plus la population est jeune (plus il est faible et plus elle est âgée), une étude d'évolution de cet indice permet de se faire une idée du degré de jeunesse (voir tableau ci-dessous).

### II. Infrastructures locales et l'offre existante

#### A. Contexte général

→ Les écoles :

Les écoles primaires sont localisées à :

- ✓ Aouste-sur-Sye
- ✓ Aurel
- ✓ Crest



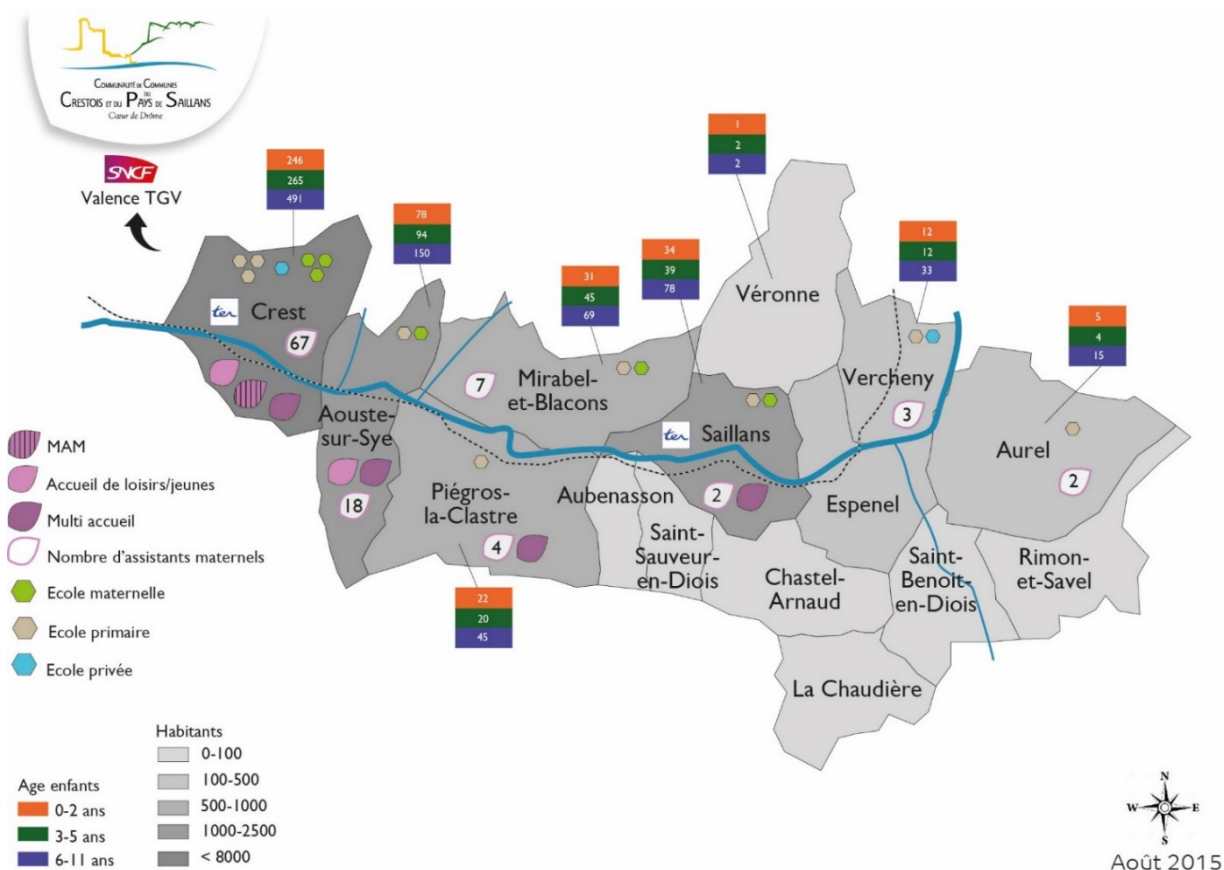
- ✓ Mirabel et Blacons
- ✓ Piégros-la-Clastre
- ✓ Saillans
- ✓ Vercheny

Le territoire de la CCCPS est doté de 17 écoles (maternelles et élémentaires confondues) dont 82% sont publiques et 18% privées. On recense 1086 enfants de 2 à 11 ans scolarisés. Crest étant la ville centre de la vallée, les collèges et lycées (publics et privés) y sont localisés. Les collégiens sont au nombre de 1471 (de 11 à 14 ans) et les lycéens de 919 (15 à 18 ans).

Il faut noter que près de 23% de ces élèves scolarisés dans la CCCPS<sup>7</sup> ne sont pas résidents sur le territoire intercommunal. Ce pourcentage de jeunes non-résidents mais scolarisés sur le territoire de la CCCPS est susceptible d'utiliser les structures d'accueil dédiées à l'enfance et à la jeunesse du fait de leur présence sur le territoire, ce qui peut éventuellement impacter la fréquentation de ces dernières années (plus de détails dans le chapitre enquête). Ils convient de noter qu'une certaine proportion de collégiens et lycéens de la CCCPS notamment ceux de l'ex-Pays de Saillans est scolarisée à Die par rattachement.

Les enfants fréquentant l'ALSH à Crest, qui résident hors du territoire de la CCCPS paient un supplément de 6€ par journée ou 3<sup>e</sup> par ½ journée. Toutefois, cette majoration n'existe pas pour les 11-17 ans. Il est envisagé de travailler sur la tarification de cette tranche d'âges, ce sera l'occasion d'aborder le sujet et de voir si une majoration doit être demandée aux familles ou si une convention doit être faite avec les communes de la CCVD concernées.

## B. Les structures CCCPS et mode de garde



Les structures au service de l'enfance et de la jeunesse en régie ou en gestion associative sont de type crèche et micro-crèche, multi-accueil, accueil de loisirs sans hébergement, foyers et espace jeune, lieu accueil parents-enfants.

<sup>7</sup> Nombre total d'enfants de 0 à 17 ans de la CCCPS par rapport au nombre total des enfants scolarisés sur le territoire - Site académie de Grenoble.

## C. Cadre d'analyse

Tableau 1 - Mode de garde principal des jeunes enfants pendant le temps de travail des parents en France

en %						
Mode de garde principal	Mères de famille monoparentale ayant un emploi	Couple où seul le père a un emploi	Couple où les deux personnes ont un emploi	Ensemble des personnes ayant un emploi		
				Hommes	Femmes	Ensemble
<b>Services de garde rémunérés</b>	<b>50</b>	<b>6</b>	<b>61</b>	<b>39</b>	<b>59</b>	<b>48</b>
Garde collective (crèche, garderie, centre d'accueil...)	31	2	20	13	20	16
Garde individualisée (assistante maternelle, garde à domicile...)	19	4	41	26	39	32
<b>Autres modes de garde</b>	<b>50</b>	<b>94</b>	<b>39</b>	<b>61</b>	<b>41</b>	<b>52</b>
Famille, voisins, amis	44	4	21	15	22	18
Père	-	1	6	2	8	4
Mère	6	89	12	44	11	30
<b>Ensemble</b>	<b>100</b>	<b>100</b>	<b>100</b>	<b>100</b>	<b>100</b>	<b>100</b>

Source : enquête Emploi et module ad hoc sur la conciliation entre vie familiale et vie professionnelle en France, Insee 2012.

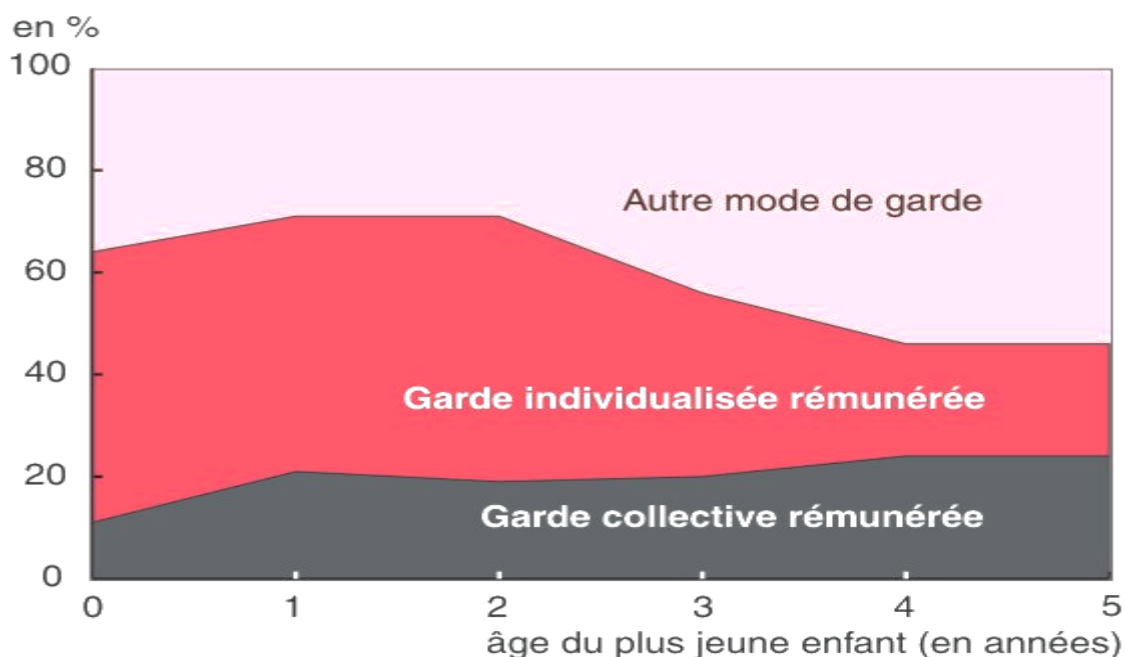
Les couples biactifs avec enfants sont ceux qui ont le plus recours aux structures d'accueil. 48% d'enfants âgés de 0 à 5 ans (dont 55% à Crest, 18% à Aouste-Sur-Sye avec et 8% à Saillans) ont des parents biactifs ou monoparent actif dans la CCCPS contre 50,5% pour le département, avec un taux de féminisation de la population légèrement supérieur à celui du département (soit 52,4% pour CCCPS contre 51,3% pour le département).

Tableau 2 - Mode de garde principal utilisé pendant leur temps de travail par les mères suivant leur catégorie socioprofessionnelle

en %						
Mode de garde principal	Non salariées	Salariées				
		Cadres	Professions intermédiaires	Employées	Ouvrières	Ensemble des salariées
<b>Services de garde rémunérés</b>	<b>38</b>	<b>80</b>	<b>69</b>	<b>51</b>	<b>40</b>	<b>60</b>
Garde collective (crèche, garderie, centre d'accueil...)	13	29	25	17	9	21
Garde individualisée (assistante maternelle, garde à domicile...)	25	51	44	34	31	39
<b>Autres modes de garde</b>	<b>62</b>	<b>20</b>	<b>31</b>	<b>49</b>	<b>60</b>	<b>40</b>
Famille, voisins, amis	24	9	19	27	34	22
Père	12	7	6	8	16	8
Mère	26	4	6	14	10	10
<b>Ensemble</b>	<b>100</b>	<b>100</b>	<b>100</b>	<b>100</b>	<b>100</b>	<b>100</b>

Selon l'étude socio-économique de l'INSEE ci-dessus (Voir tableau 1 et 2), il existe un fort lien entre le recours aux structures d'accueil et de mode de garde, et la catégorie socioprofessionnelle des parents, le taux d'activité féminine et le taux de féminisation. Or, Dans la CCCPS le taux d'activité féminine est de 74,4% (contre 72,4% pour le département), et le tissu socioprofessionnel est composé de **49,10%** de cadres et professions intellectuelles supérieures, de professions intermédiaires, de employés et ouvriers. On peut émettre l'hypothèse d'un fort recours aux structures d'accueil et de besoins potentiels d'accueil collectif pour les habitants de la CCCPS.

■ **Graphique : Mode de garde principal selon l'âge du plus jeune enfant**



#### D. Mode d'accueil

Dans le cadre d'une uniformisation, l'accueil collectif notamment de la petite enfance, est organisé par le guichet unique proposé par la CCCPS. Le guichet unique petite enfance, enfance et jeunesse a pour principales missions de renseigner et de simplifier les démarches des administrés, auprès des services de la CCCPS, liés à cette compétence.

Il permet aux familles de centraliser de nombreuses démarches en un même lieu.

##### a. Zoom sur les structures enfances de la CCCPS

###### ➔ Les multi-accueils et micro-crèche :

- ✓ La micro-crèche intercommunale « Les Marrisous » à Piégros la Clastre : établissement créé en 2014, accueille les enfants de 10 semaines à 6 ans avec un agrément de 10 places (8 en accueil régulier et 2 en accueil occasionnel).
- ✓ Le multi-accueil « Le Petit Bosquet » à Crest : établissement créé en 2007, accueille les enfants de 10 semaines à 6 ans (passage de 20 à 24 places en 2011 avec 20 places en accueil régulier et 4 en accueil occasionnel).
- ✓ Le multi-accueil associatif « Les P'tits Bouts » à Saillans : établissement créé en 2001 accueille les enfants de 3 mois à 6 ans avec un agrément de 12 places (10 en accueil régulier et 2 en accueil occasionnel), cette structure prévoit un créneau d'ouverture supplémentaire à partir du 28 Aout 2015 les mercredis matin de 8h – 12h.

- ✓ Le multi-accueil associatif « Les Tchoupinets » à Aouste sur Sye : établissement créé en 2003, accueille les enfants de 0 à 6 ans (passage de 15 à 17 places en 2004 avec 12 places en accueil régulier et 5 en accueil occasionnel).

Taux d'équipement 2013 : 12 places en Eaje pour 100 enfants de moins de 3 ans (15 % en Drôme)

### Quelques indicateurs de fonctionnement

En 2014

	Le Petit Bosquet	Les Tchoupinets	Les P'tits bouts
Nb total d'enfants inscrits (0-4 et 4-6 ans)	131	106	40
Nb d'enfants avec tarification < 1 €/heure	70	44	28
Taux d'occupation	76,2%	72%	92,9%
Moyenne des participations familiales (h/enfant)	1,05 €	1,10 €	1,04 €

\*Attention interprétation du taux d'occupation : Un faible taux d'occupation peut être expliqué par l'utilisation partielle des places (absences liées aux maladies infantiles, les vacances scolaires ou usage hebdomadaire complété par un temps partiel parental...). Ceux de 2015, 2016 sont à titre indicatif (prévisionnels)

Bien que l'évolution du nombre de places agréées reste stable depuis 2011, il convient de souligner la création de la micro-crèche les Marrisous. Par ailleurs les P'tits Bouts de Saillans prévoient un créneau d'ouverture supplémentaire les mercredis matin.

Le nombre total de places en accueil collectif est de 63 (soit près de 350 enfants inscrits en 2014), celui de l'accueil individuel est d'environ 360 et nombre total des enfants de la tranche d'âge des 0-5 ans est de 940. 76%<sup>8</sup> des demandes en accueil permanent collectifs sont satisfaites.

### Récapitulatif

	Mode de gestion	Nbre de places agréées (accueil régulier et occasionnel)	Nbre d'enfants inscrits à l'année (2014)	Nbre de personne sur la liste d'attente pour un accueil régulier	Nombre des 0 – 5 dans les communes respectives
Les Tchoupinets - Aouste	Associative	17	106	2	172
Le Petit bosquet - Crest	Régie	24	131	10	511
Les P'tits bouts - Saillans	Associative	12	40	9	73
Les Marrisous- Piégros	Régie	10	Année incomplète	-1	42

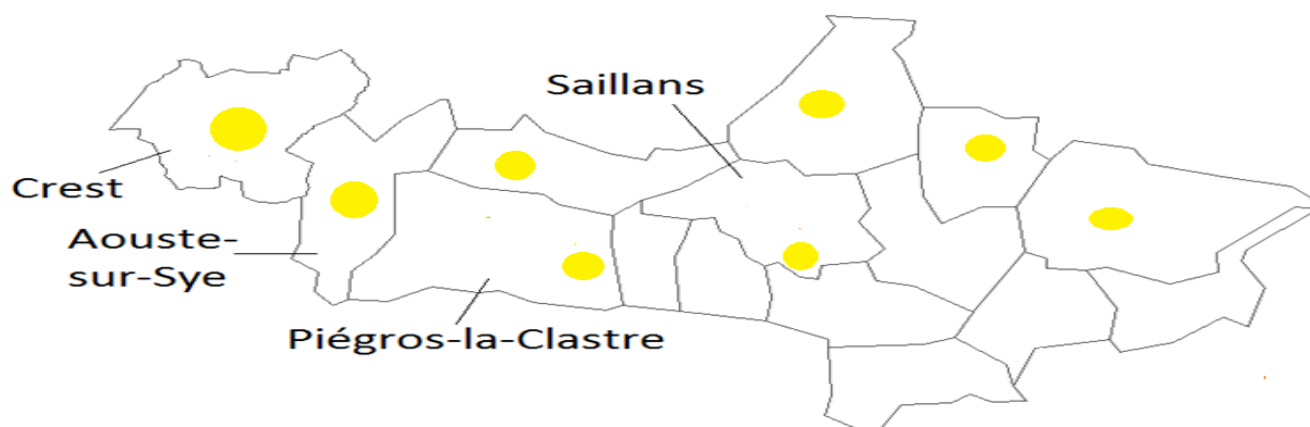
### ➔ Les Maisons d'Assistants Maternels (MAM)

Les MAM sont de nouvelles formules d'accueil, généralement créées par des assistants maternels souhaitant exercer différemment leur métier ou rompre l'isolement de l'exercice à domicile. Les Mam permettent aux professionnels d'accueillir chacun, un maximum de quatre enfants simultanément dans un local garantissant la sécurité et la santé des enfants.

Sur la commune de Crest, dans les anciens locaux de l'hôpital, rue Sainte Marie, se trouve une Maison d'Assistants Maternels pouvant accueillir jusqu'à 8 enfants simultanément, sur des créneaux horaires élargis (4 professionnels avec un agrément pour 4 enfants chacun qui travaillent par équipe de 2). Un projet de création d'une deuxième MAM est en cours de réflexion sur la commune d'Aouste-sur-Sye.

<sup>8</sup> 63 demandes satisfaites sur 82 demandes

→ L'accueil individuel : les assistants maternels :



	2015	
Aurel	3	2
Aouste	23	18
Crest	68	64
Mirabel et Blacons	7	7
Piégros-La-Clastre	5	4
Saillans	2	2
Vercheny	3	3
Veronne	2	0
Total général	113	100

\*Avec 355 places en accueil individuel.

→ Les garderies périscolaires (compétence communale) :

Elles sont de compétences communales et peuvent être de gestion associative ou en régie

- La garderie périscolaire les Loupiots

Est un regroupement pédagogique intercommunal, qui accueille les enfants des écoles de Mirabel et Blacons et de Piégros-La-Clastre. Disposant d'une capacité d'accueil maximum de 14 enfants avec un taux d'occupation de 36%. Elle est inscrite dans le CEJ depuis 2012, son effectif d'accueil et ces actions sont restés à l'identique et ne prévoient pas d'évolution.

Amplitude horaire

Jour d'ouverture	Horaire d'ouverture
Lundi, Mardi, Jeudi, Vendredi	7h30-8h30 16h30-18h30
Mercredi	7h30-12h30

- La garderie périscolaire de l'ex Pays Saillans (compétence rendue aux communes le 1<sup>er</sup> juillet 2015)

Reçoit les enfants scolarisés aux écoles de Saillans avant l'école, pendant le temps méridien et après l'école.

Elle s'installe dans la continuité du rayonnement de la commune de Saillans. Les enfants inscrits à la garderie périscolaire de Saillans viennent de : Chastel Arnaud, Saint Sauveur en Diois, Aubenasson, Espenel, Vercheny, Aurel, Penne le sec, Véronne, Saint Benoit en Diois.

#### La fréquentation

ANNEE	Nombre d'enfants inscrits à l'école	Enfants fréquentant l'accueil	Enfants fréquentant l'accueil en %	Fréquentation midi –moyenne d'enfants/jour	Fréquentation soir - moyenne d'enfants/jour	Amplitude horaire		
						Lundi Mardi Jeudi	Mercredi	Vendredi
2012/2013	149	109	73%	57.90	14.41	7h30-8h30 12h-14h 16h-18h30	7h30-9h	7h30-8h30 12h-14h 16h-18h
2013/2014	146	117	80%	58.37	16.45			
2014/2015	151	133	88%	65.18	13.33			

#### - Les garderies périscolaires de Vercheny et d'Aurel (en régie)

Accueillant près d'une quinzaine d'enfants proposent les mêmes services que les garderies citées ci-dessus. Elles accueillent avant l'école, le temps méridien et après l'école.

#### - Les accueils périscolaires de Crest

Année scolaire	Horaires scolaires	Garderie matin	Garderie soir	Activités
2012/2013	8h30 à 11h30: temps scolaire 11h30 à 13h30 : cantine + activités 13h30 à 16h30: temps scolaire 16h30 à 18h00: activités périscolaires	Lundi,mardi, jeudi, vendredi de 7h30 à 8h20	Pas de garderie	2 soirs d'activités / tranche d'âge ( jours imposés / tranche d'âge)
2013/2014	8h30 à 11h30: temps scolaire 11h30 à 13h30: cantine + ateliers 13h30 à 15h45: temps scolaire 15h45 à 16h30: act. périscolaires courtes ou atelier étude. 16h30 à 18h00 : activités longues 2 jours/sem. en alternance avec garderie.	Lundi, mardi, mercredi, jeudi, vendredi de 7h30 à 8h20 (maternelles + élémentaires)	2 soirs/sem. de 16h30 à 18h pour élémentaires  Tous les soirs de 16h30 à 18h pour maternelles.	<u>maternelles</u> 4 soirs 15h45 à 16h30 (ateliers courts) <u>élémentaires</u> : 2 soirs de 15h45 à 16h30 (atelier courts) 2 soirs de 15h45 à 16h30 (atelier étude) 2 soirs de 16h30 à 18h (activités longues)
2014/2015	8h30 à 11h30: temps scolaire 11h30 à 13h30: cantine + ateliers 13h30 à 15h45: temps scolaire	Lundi, mardi, mercredi, jeudi, vendredi de 7h30 à 8h20 (maternelles + élémentaires)	Lundi, mardi, jeudi, vendredi de 15h45 à 18h 3 tranches de 45 min. (maternelles + élémentaires)	<u>maternelles</u> Lundi, mardi, jeudi de 15h45 à 16h30 <u>élémentaires</u> : 2 soirs de 15h45 à 17h30 (activités d'éveil, culturelles, sportives) 1 soir de 15h45 à 16h45 (atelier sport)

#### - Les garderies périscolaires de Crest

#### FREQUENTATION DE LA Garderie du matin 2014/2015 RECAPITULATIF ANNUEL MATERNELLE

CHANDENEUX	Effectifs moyens	2,4
	%	1,9
APJ	Effectifs moyens	3,1
	%	4,3
BRASSENS	Effectifs moyens	2,8

	%	4,9
--	---	-----

**FREQUENTATION DE LA GARDERIE DU MATIN 2014/2015  
RECAPITULATIF ANNUEL ELEMENTAIRE**

<b>ROYANNEZ</b>	Effectifs moyens	<b>5</b>
	% sur école	<b>2</b>
<b>APJ</b>	Effectifs moyens	<b>3</b>
	% sur école	<b>3</b>
<b>BRASSENS</b>	Effectifs moyens	<b>2</b>
	% sur école	<b>5</b>

**FREQUENTATION DE LA GARDERIE DU SOIR 2014/2015  
BILAN ANNUEL (Effectifs moyens et pourcentage sur école)**

Tranches		T1		T2		T3	
		LMJ	Vend	LMJ	Vend	LMJ	Vend
<b>ROYANNEZ</b>	Effectifs	14	26	<b>6</b>	<b>8,22</b>	5	3
	%	7	12	<b>3</b>	<b>7</b>	2	1
Tranches		T1		T2		T3	
		LMJ	Vend	LMJ	Vend	LMJ	Vend
<b>CHANDENEUX</b>	Effectifs	2	16	<b>16</b>	<b>9</b>	5	5
	%	2	12	<b>12</b>	<b>7</b>	3	2
<b>APJ</b>	Effectifs	2	10	<b>2</b>	<b>6</b>	4	2
	%	2	9	<b>2</b>	<b>6</b>	3	2
<b>APJ Maternelle</b>	Effectifs	1	5	<b>3</b>	<b>2</b>	1	1
	%	2	6	<b>4</b>	<b>3</b>	2	2
<b>BRASSENS</b>	Effectifs	1	3	<b>1</b>	<b>2</b>	1	2
	%	3	7	<b>3</b>	<b>5</b>	2	5
<b>BRASSENS Maternelle</b>	Effectifs	1	5	<b>5</b>	<b>3</b>	2	2
	%	2	9	<b>8</b>	<b>5</b>	4	4

- La garderie périscolaire la maison des enfants à Aouste

Dispose d'une capacité d'accueil de 18 enfants, cette structure en gestion associative a été fondée en 2006. Les activités d'accueil proposées sont en cours de transfert à la MJC Nini Chaize qui prend le relais dès septembre 2015 avec les créneaux d'ouverture suivants :

Jour d'ouverture	Horaire d'ouverture
Lundi, Mardi, Jeudi, Vendredi	7h30-8h30 16h30-18h30
Mercredi	7h30-8h30 11h30-12h30

➔ Les accueils de loisirs :

- L'ALSH de Crest (compétence intercommunale en régie)

Il propose un accueil tout au long de l'année des 4 - 17 ans (exceptionnellement à partir de 3 ans pour les mois de juillet – Aout 2015) les mercredis, petites et grandes vacances.

En période scolaire les 4 – 11 ans sont accueillis à la journée ou en demi-journée uniquement les mercredis avec une amplitude horaire de 10 h/jour (de 8 h à 18 h). Les inscrits proviennent essentiellement de Crest, Divajeu et Eurre.

Le secteur jeunes dédié aux 12-17 ans propose pendant les vacances scolaires des animations, sorties diverses, mini-séjours.

Période de fonctionnement	Nombre de places potentielles 2015		Fréquentation moyenne été 2015
	Période scolaire (mercredi) et petites vacances	Vacances été	Juillet/août
Les – 6 ans	15	35	29/20
7 – 11 ans	15	36	31/17
12 – 17 ans	12	12	7/3

On peut constater que pendant les vacances scolaires, L'ALSH adapte sa posture à l'accueil des flux de juillet et Aout.

Pour ce qui est de l'accueil des 12 – 17 ans, 8 à 12 places sont proposées en fonction des activités. Actuellement cet accueil est rarement complet, la fréquentation est aléatoire.

- La MJC Nini Chaize accueille (Compétence intercommunale en gestion associative)

- ✓ Les 6 – 11 ans les mercredis et vacances scolaires dans le cadre du centre de loisirs avec 24 places = ALSH.
- ✓ Les 11 – 14 ans dans le cadre du centre de loisirs pendant les vacances scolaires (12 places au maximum) = ALSH.
- ✓ Les 14 - 17 ans dans le cadre d'accueil jeunes avec un agrément de 20 personnes maximum en même temps = accueil de jeunes.

Période de fonctionnement	Nombre de places potentielles 2015		Fréquentation moyenne été 2015
	Période scolaire, mercredi et petites vacances	Vacances été	Juillet/août
6 – 11 ans	24	24	30
11 – 14 ans	12 (sauf mercredi)	12	11
14 – 17 ans	20	20	20

A la rentrée 2015/2016, la MJC Nini Chaize sera chargée également de l'accueil périscolaire d'Aouste accueillant 18 enfants (7h30-8h30 et 16h30-18h30 et les mercredis de 11h30 à 12h30)

Nombre de places réservées aux 6-11 ans en centre de loisirs MJC : 24

Nombre de places réservées aux 11 – 14 ans : 12

Récapitulatif des accueils de loisirs :

- ✓ 4- 6 ans accueil possible : Mercredis et petites vacances : 15 enfants/jour, été : 35 enfants/jour.  
Les 4 – 6 ans ne sont accueillis qu'à l'accueil de loisirs de Crest. Ils peuvent également accéder aux différentes crèches, mais ces dernières ne sont souvent plus adaptées à leurs besoins. Actuellement, même si la fréquentation est importante et le nombre de places limitées, le taux moyen de remplissage pour les vacances d'été 2015 (en juillet), était de 29 enfants en moyenne sur 35 possibles, seules 4 journées étaient complètes.
- ✓ 6-11 ans accueil possible / jour : Mercredis et petites vacances : 48 enfants/jour, été : 60 enfants/jour.  
Les 6 – 11 ans peuvent être accueillis à l'ALSH à Crest ou à la MJC à Aouste, pour de l'accueil extra-scolaire. Actuellement selon les périodes, la quasi-totalité des places proposées par ces 2 structures est occupée. Il reste toutefois des possibilités à Crest. De plus pour la période estivale, l'ALSH de Crest peut avoir la possibilité d'accueillir davantage d'enfants de 6 à 11 ans, en embauchant un animateur de plus si nécessaire, dans la limite de 80 enfants au total toutes les tranches d'âges confondues. Ce besoin s'est fait ressentir uniquement pour 3 journées en juillet et 2 en août 2015.  
Pour ces 2 tranches d'âges, l'ALSH est un mode de garde collectif, mais les familles peuvent également faire appel à un mode de garde individuel par le biais des assistantes maternelles.



- ✓ Accueil possible en moyenne de 24 jeunes / jour sur le territoire.
- ✓ Une faible fréquentation des 12 – 17 ans à l'accueil de loisirs de Crest, pour les 2 dernières périodes de vacances (printemps et été), alors qu'en 2014, la période estivale de juillet avait affiché quasiment complet tous les jours. La MJC quant à elle, voit ses effectifs quasi-complets et réguliers autour de 12 jeunes / jours pour les 11-14 ans. Elle dispose d'un accueil jeune pour les 14-17 ans, accueil avec des normes d'encadrement plus souples. Elle enregistre un passage moyen de l'ordre de 80 à 100 jeunes différents à l'année pour 2014 (une même personne pouvant faire plusieurs passages).

➔ Les services en direction des parents, des professionnels et des enfants :

- Un Lieu d'Accueil Enfants Parents sur le territoire (Compétence intercommunale en gestion associative)

Le LAEP Tiss'âges à Crest est une structure d'accompagnement à la parentalité, elle accueille les femmes enceintes et jeunes mamans dans le cadre de partage de moment convivial, d'échanges avec d'autres parents ou des professionnels accueillants ; elle vise à sociabiliser les enfants grâce aux différentes rencontres avec d'autres enfants et adultes, à répondre aux questions dans le cadre de la parentalité pour les parents mais aussi les futurs parents, à conseiller et accompagner les parents traversant une situation difficile.

Elle est ouverte une demi-journée par semaine (le jeudi pendant 3 heures et accueille en moyenne 25 enfants par matinée avec 39 accueils en 2014) et fermée pendant les vacances de Noël, les vacances d'été et jours fériés.

Cette structure est fréquentée essentiellement par les familles de la CCCPS (60%), de la CCVD (25%), 15% d'autres.

- ✓ Nombre annuel de familles utilisatrices : 734 dont 55 nouvelles (540 passages dont 41 nouvelles en 2013, augmentation de 26%)
- ✓ Nombre annuel d'enfants touchés : 853 dont 71 nouveaux (598 passages dont 48 nouveaux en 2013, augmentation de 27%)
- ✓ Amplitude d'ouverture annuelle : 117 heures

- Un Relais Assistants Maternels intercommunal avec deux antennes (1 ETP)

Il délivre un premier niveau d'information aux familles, professionnels de la petite enfance et partenaires. C'est également un lieu d'échange et de rencontres des pratiques professionnelles à travers le temps de réunions, la proposition de formations, l'animation de temps collectifs et l'aménagement de moments festifs.

Il assure des permanences physiques et téléphoniques sur deux antennes distinctes :

- ✓ Antenne de Crest (environ 63 d'assistants maternels)
- ✓ Antenne de Piégros-la-Clastre (environ 50 assistants maternels)

Les animations sur l'antenne de Piégros la Clastre, sont faites sur le principe de l'itinérance. Par souci d'équité des propositions faites sur l'ensemble du territoire (qui est vaste) et dans le cadre d'une collaboration avec la CCVD. Les temps d'éveil sont proposés les mardis matins, sur 4 communes différentes à tour de rôle.

## **b. Une forte présence de partenaires portant des actions sociales**

- Les centres communaux d'actions sociales :

Les CCAS exerçant deux types de missions :

- ✓ L'aide sociale légale
- ✓ L'aide sociale facultative

Outre son action sociale, le CCAS de Crest intervient dans les domaines de l'animation, de l'accompagnement aux familles et de l'accès aux loisirs via l'espace social et culturel Crest 'actif.

- La prévention spécialisée intervenant dans les différentes communes d'Aouste sur Sye et de Crest avec comme mission :

- ✓ Prévention de la marginalisation et aide à l'insertion des jeunes et de leurs familles dans les lieux où se manifestent des risques d'inadaptation sociale.

- ✓ Protection de l'enfance, prévention de la délinquance, médiation, cohésion sociale.

Le Département de la Drôme revoit son intervention financière dans le cadre de la prévention spécialisée et envisage de réduire le nombre de poste sur l'ensemble du territoire. Sur notre territoire, 3 éducateurs interviennent sur les communes de Crest et de Aouste. Ecoute, accompagnement, suivi des jeunes et leurs familles. Leur présence sur les quartiers permet de restaurer les liens et d'accompagner les jeunes dans leurs projets. Il faudrait peut-être essayer de trouver un schéma cohérent pour assurer le maintien de ce service.

- Les Centres sociaux

La MJC-Centre Social Nini Chaize à Aouste-sur-Sye est une association d'Éducation Populaire. A ce titre, elle défend des valeurs et des principes :

- ✓ Permettre à tous d'accéder à l'éducation et à la culture
- ✓ Lutter contre toute forme d'exclusion ou de marginalisation en militant pour des valeurs de solidarité et en fondant ses actions sur le partage et la transmission des connaissances et des savoirs
- ✓ Encourager et développer les pratiques citoyennes, l'innovation sociale pour permettre l'exercice quotidien de la démocratie
- ✓ Accompagner des projets collectifs de jeunes et d'adultes
- ✓ Contribuer au développement économique social et culturel du territoire.

La MJC-Centre Social adhère à la Fédération Régionale « Les MJC en Rhône-Alpes » et à la Fédération des Centres Sociaux de la Drôme. Ce service est géré par un conseil d'administration élu en Assemblée Générale. Tout adhérent de plus de 16 ans peut se présenter à cette occasion.

Crest'actif est l'espace social et culturel de la ville de Crest. Il assure une mission d'animation globale auprès des jeunes (enfants et adolescents), des adultes, des personnes âgées et des familles, en lien avec les associations locales. C'est une structure à vocation familiale et pluri générationnelle qui met en place :

- ✓ Des activités tous publics : activités annuelles destinées aux tout petits, aux enfants, ados, adultes et seniors, les activités sont aussi nombreuses que variées...
- ✓ L'aménagement des rythmes scolaires.
- ✓ L'actif' collège : un accompagnement aux devoirs pour les collégiens. L'espace social Crest'actif propose un dispositif d'aide aux devoirs et de retour sur les leçons.
- ✓ L'animation sociale des quartiers : des moments d'échange et de divertissements entre voisins, entre générations. En partenariat avec le bailleur social, l'espace social et culturel.
- ✓ La mise à disposition de locaux

- La fondation « Robert Ardouvin villages d'enfants » :

La fondation accueille des enfants et des adolescents qui lui sont confiés par les services de l'Aide Sociale à l'Enfance ou directement par les juges des enfants en application d'une mesure d'assistance éducative. Elle favorise le regroupement de fratries.

Le village d'enfants de Vercheny accueille 54 jeunes de 3 à 17 ans. La prise en charge se poursuit parfois jusqu'à 21 ans dans le cadre d'un contrat « jeune majeur » pour des jeunes qui souhaitent continuer leurs études et qui connaissent des difficultés d'insertion.

- Association Zimboum :

Structure associative d'accompagnement à la parentalité, propose des ateliers parents-enfants:

- ✓ Éveil corporel
- ✓ Les Débrouill'arts
- ✓ Les dimanches en famille
- ✓ Et les ateliers ouverts et fêtes avec les partenaires

Ces différentes activités permettent de favoriser l'éveil corporel et artistique des enfants (de 12 mois à 4 ans) à travers différentes activités privilégiant les découvertes sensori-motrices.

Elle enregistre de nos jours 91 adhérents et 117 usagers (55 parents et 58 enfants), en deçà de ses adhérents, Zimboum met ces compétences à la disposition de diverses structures enfance et jeunesse ce qui lui confère une mobilité entre plusieurs communes de la CCCPS mais aussi à échelle de la Drôme.

- Association Archi'jeux

Association de loi 1901 existant depuis 2006. Son but est de faire connaître le jeu sous toutes ses formes afin de favoriser par la convivialité et le plaisir de jouer les liens sociaux et les échanges intergénérationnels, de développer des projets pour faire découvrir le patrimoine mondial culturel et ludique. Tenu par une vingtaine de bénévoles, cette structure a une fréquentation moyenne de 671 adhérents par an (dont 48% de Crestois) avec un grand rayonnement sur l'ensemble du territoire de la vallée de la Drome et plus de 26 structures adhérentes (de types écoles, ateliers périscolaires, mairies, festivals de jeux, institutions spécialisées, centre sociaux, relais d'assistantes maternelles, crèches...).

Archi'jeux propose :

- ✓ Des temps d'ouverture du soir qui accueillent essentiellement un public d'adultes et d'adolescents

Les dimanche après-midi d'hiver qui correspondent à un besoin de lien et d'espace de jeu parents enfants sur le secteur.

- ✓ Le créneau du mercredi après-midi (ludothèque) qui est un repère pour de nombreuses familles de la vallée qui viennent jouer, se rencontrer et emprunter des jeux.

En matière d'évaluation on peut noter que Archi'jeux est une jeune structure en pleins évolutions, la présence d'une telle structure est plus que nécessaire pour la consolidation des liens sociaux surtout dans des zones rurales comme le territoire de la CCCPS. Archi'jeux enregistre une augmentation de sa fréquentation notamment des jeunes depuis 2014.

### **III. Analyse de l'offre**

#### **A. Sur le plan démographique**

La CCCPS est un territoire :

- ✓ En pleine expansion démographique avec de nouvelles attentes concernant les services à la population et notamment en terme de petite enfance, enfance et jeunesse.
- ✓ Un taux de féminisation de la population légèrement supérieur à celui du département (soit 52,4% pour CCCPS contre 51,3% pour le département).
- ✓ Une forte évolution des 0 – 17 ans, notamment les 0 – 5 ans avec une évolution nettement remarquable à Crest (une croissance de 12,8% sur la période 2009-2012 soit 58 enfants supplémentaires en 3 ans).
- ✓ Une population touchée par le phénomène du vieillissement malgré la tendance évolutive des 0 – 17 ans.

Les 0 – 5 ans localisés essentiellement à Crest (55%), Aouste-Sur-Sye avec (18%) et Saillans (8%).

#### **B. Les Familles**

- ✓ Une forte représentativité des familles parmi les ménages allocataires.
- ✓ Une précarité touchant plus les ménages avec enfants et les ménages isolés qui composent majoritairement la population que ce soit dans la CCCPS ou dans la Drôme, avec une forte représentativité des isolés et monoparents.

Composition des ménages allocataires		
	CCCPS	Drôme
Couple avec enfants	39%	46%
Isolés	37%	33%
Monoparents	19%	16%

- ✓ Une forte représentativité des couples biactifs et mono-actifs dans la structure ménage (soit 22 et 12 pourcent pour la CCCPS et 25 et 13 pourcent pour la Drôme).
- ✓ 48% d'enfants âgés de 0 à 5 ans ont des parents biactifs ou monoparents actifs dans la CCCPS contre 50,5% pour le département.

p. 27

- ✓ Avec une moyenne de 2,14 personnes par ménage, la taille des ménages est plus faible sur le territoire qu'à l'échelle du département (2,3) avec une surreprésentation des grands ménages.

### **C. Sur le plan géographique**

- ✓ Une ville centre (Crest) et deux pôles secondaires (Aouste et Saillans)
- ✓ Un territoire bien desservi dans l'ensemble par les axes routiers et autoroutiers

### **D. Sur les conditions de vie et emplois**

- ✓ Un territoire inscrit sur la zone d'emploi « Valence » avec une mobilité axée principalement sur les trajectoires du grand axe valentinois (pour les actifs travaillant hors CCCPS) et du Val de Drôme (pour les actifs hors CCCPS travaillant dans la CCCPS).
- ✓ Le principal pôle de services constitué par les communes de Crest et Aouste-sur-Sye (environ 84% des emplois disponibles sur le territoire)
- ✓ Un taux d'activité féminine supérieure à la moyenne départementale (74,4% contre 72,% pour le département).
- ✓ Les secteurs ruraux et villes centres se caractérisent par une population dont les revenus sont en moyenne plus faibles (I 600 € /ménage en moyenne à Crest et dans le Pays de Saillans).

### **➔ Sur les structures/les services**

- ✓ L'Espace Information Petite Enfance (Guichet Unique), service proposé aux familles par la CCCPS dans le cadre de l'accueil de la petite enfance (accompagnement, conseils et d'orientation).
- ✓ 3 Multi-accueil + une micro-crèche offrant (63 places)
- ✓ 3 garderies périscolaires (avec une capacité d'accueil de 183 places hors les garderies périscolaire de Crest)
- ✓ 2 centres de loisirs (respectivement à Aouste et Crest)
- ✓ Une Maison d'Assistants Maternel (16 places = 2 X 8 en rotation)
- ✓ L'accueil individuel, les assistants maternels (près de 360 places)
- ✓ Des acteurs porteurs d'actions sociales :
  - Les CCCAS
  - L'association Zimboum
  - Archi'jeux
  - La fondation Robert Ardouvin

Cette première partie avait pour vocation de faire un état des lieux de la CCCPS et ainsi faire ressortir les traits caractéristiques majeurs notamment sur sa démographie, son cadre et niveau de vie, ses structures enfance et jeunesse ainsi que d'autres aspects touchant l'enfance et la jeunesse.

Ce constat étant fait avec l'analyse et l'interprétation de données statiques, il convient pour appuyer les aspects et caractéristiques énumérés dans l'étude socio-économique ci-dessus de faire une étude du terrain.

#### IV. L'enquête d'utilité et de satisfaction

##### A. Le support itinérant

Les expressions mes envies/mes besoins ont permis de faire ressortir les points suivants :

Mes Besoins	Mes envies
Plus de place en accueil collectif pour l'accueil de la petite enfance L'équité de dispersion des assistants maternels Plus d'accompagnement à la parentalité notamment en élargissant les jours et horaires d'ouverture des structures comme Tiss'âges et Zimboum Un centre de loisirs pouvant accueillir également les 4 – 6 ans notamment à Aouste ou à Saillans Développement des transports en commun La mise en place du demi-tarif à l'accueil de loisirs de Crest Mettre en place un système d'accueil minimum pendant la fermeture de toutes les structures pouvant accueillir la petite enfance au mois d'Aout. Une ludothèque de jeux	La création d'une autre crèche Une piscine couverte Un café parents-d'ados et ou Milkbar pour les rencontres parents Développer davantage le qualitatif dans les structures Une structure ambulante de type bibliobus pouvant se déplacer entre les petites communes pour les jeunes La fourniture des repas par les crèches Plus d'activité dans les RAM Organiser des séjours pour les jeunes Mettre en place une politique du « manger mieux » dans les structures notamment « Bio ».

##### B. L'enquête auprès des familles

En moyenne, les familles utilisatrices de structures utilisent à peu près deux structures (celles de services, d'accompagnement à la parentalité incluses).

Les services proposés par les différentes structures leurs conviennent en moyenne à **75%** et parmi les qualités les plus appréciées on a :

- ✓ La qualité des services proposés appréciée à 31% en moyenne (le dynamisme, la qualité des animations notamment pour leur caractère éducatif et constructif, la prise en charge et de la socialisation des enfants)
- ✓ La qualité relationnelle appréciée à 26% (la convivialité, le professionnalisme, la disponibilité, l'écoute)
- ✓ La proximité à 25% (le fait que les structures se situent à côté du domicile des parents, de leurs lieux de travail ou de l'école).

Les 18% restant (autres points qu'apprécient les familles chez les structures) sont repartis entre :

- ✓ L'éveil des enfants (essentiellement pour Zimboum et Tiss'âges)
- ✓ La confiance aux structures
- ✓ Le rapport qualité/prix ainsi que d'autres raisons

Les services proposés par les structures ne conviennent pas aux familles à 17,8% en moyenne. Les motifs d'insatisfaction sont essentiellement dus:

- ✓ Au fait que les horaires d'ouverture et de fermeture ne sont pas adaptés aux contraintes professionnelles des parents (Beaucoup de familles sondées ont souhaité l'examen de la question d'ouverture d'un quart d'heure plus tôt le matin et d'un quart d'heure plus tard le soir des structures d'accueil collectif de la petite enfance) en moyenne 25%.
- ✓ Aux services proposés peu satisfaisants de certaines structures essentiellement (ALSH de Crest et Les Minots de la tour), 20% en moyenne.

- ✓ A la difficulté d'obtention de places dans les structures d'accueil collectif de la petite enfance, 18% en moyenne.
- ✓ Aux jours d'ouvertures restreints de certaines structures essentiellement dont Archi'jeux (concernant la ludothèque), le L.A.E.P et Zimboum.

Les autres points de non satisfaction étant :

- ✓ L'inadaptabilité des locaux des structures de Saillans essentiellement (pas de jardin pour les P'tits bouts de Saillans, la garderie périscolaire installée dans des algecos et la cantine trop serrée), la micro-crèche les Marrisous pour son extérieur trop petit, et la MJC Nini Chaize pour le décor.
- ✓ L'indisponibilité d'information concernant les activités proposées notamment pour les RAM et la micro-crèche les Marrisous.
- ✓ Le rapport qualité/prix concernant l'ALSH de Crest et la garderie périscolaire de Saillans (notamment pour la cantine).

Et près de 8% des familles en moyenne fréquentent les structures par défaut pour les raisons suivantes :

- ✓ Absence de structures dans leurs communes d'habitation
- ✓ Peu ou pas d'assistants maternels dans leurs communes d'habitation
- ✓ Autres raisons (certaines familles estiment que l'utilisation des structures en question est un choix par défaut car elles ne sont ni satisfaites ni déçues des services proposés par les structures fréquentées).

Outre le traitement des questions de façon individuelle par structure, il convient de prendre note des points suivants :

### Points clés à souligner :

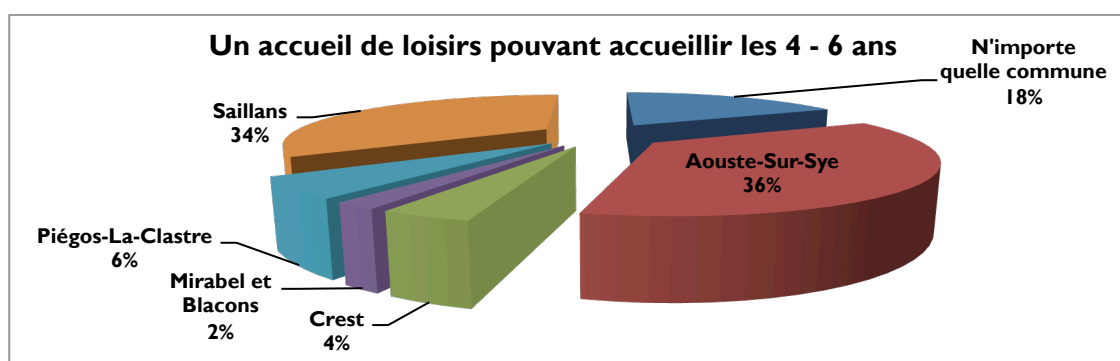
#### → La question de la communication :

L'une des premières choses à noter est la défaillance de la communication.

En effet, la connaissance moyenne des structures est 27,58% de la population famille; parmi ces 27,58% seuls 44% fréquentent les structures en moyenne.

#### → L'accueil des 4 – 6 ans :

Une grande proportion des familles sondées se sont exprimées sur la problématique de l'accueil des 4 – 6 ans, dont 12% souhaiteraient la création d'un centre de loisirs pouvant accueillir les 4 – 6 ans.



#### → Disposition d'un autre moyen de garde :

Pour les 56% de la population famille ne fréquentant pas les structures, 46% d'entre eux ont répondu avoir d'autres moyens de garde, ce qui explique en partie la faible moyenne de fréquentation des structures.

Ces personnes qui n'ont pas recours aux structures enfance et jeunesse, font garder leurs enfants par les moyens suivants :

- ✓ La famille, les amis, les voisins
- ✓ Personnel à domicile, aide familiale

- ✓ Utilisation d'une garderie périscolaire ne figurant pas dans la liste

Ou alors :

- ✓ Elles travaillent à domicile donc s'occupent elles même de leur(s) enfant(s)
- ✓ Elles sont pères/ mères au foyer, en congé parental ou à la recherche d'emploi donc s'occupent elles même de leur(s) enfant(s)

On peut constater d'une part que le moyen le plus répandu pour les familles qui n'ont pas recours aux structures est de faire garder leurs enfants par la famille, les amis, les voisins pour celles où les parents ont une activité salariale ; ceux travaillant à domicile, en congé parental ou à la recherche d'emploi gardent eux même leurs enfants.

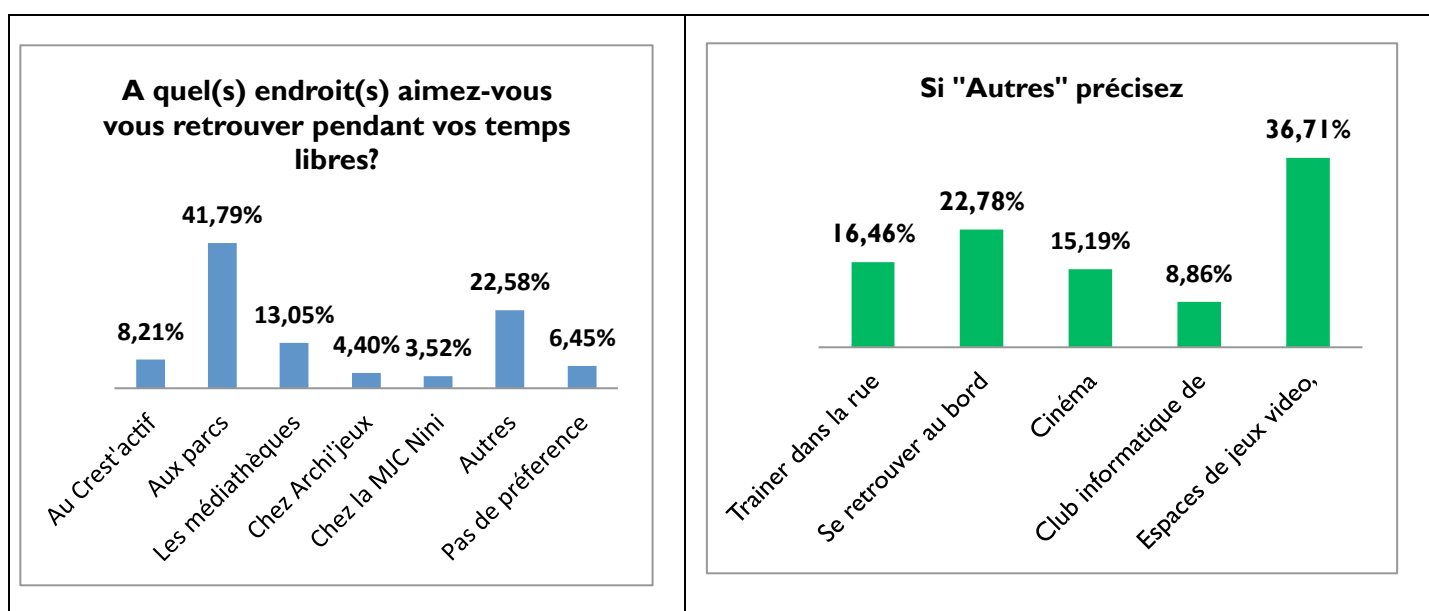
Et d'autre part, la plupart des personnes disposant d'un autre moyen de garde n'utilise aucune structure en parallèle. Celles utilisant les structures sont essentiellement des structures de jeunesse (ALSH, la MJC Nini

Chaize, Archi'jeux) ou ont recours de façon ponctuelle aux crèches ou aux services des assistants maternels.

Une grande partie de ces familles non utilisatrices des structures habite à Crest (56%), Aouste-Sur-Sye (18%) et Mirabel et Blacons (9%).

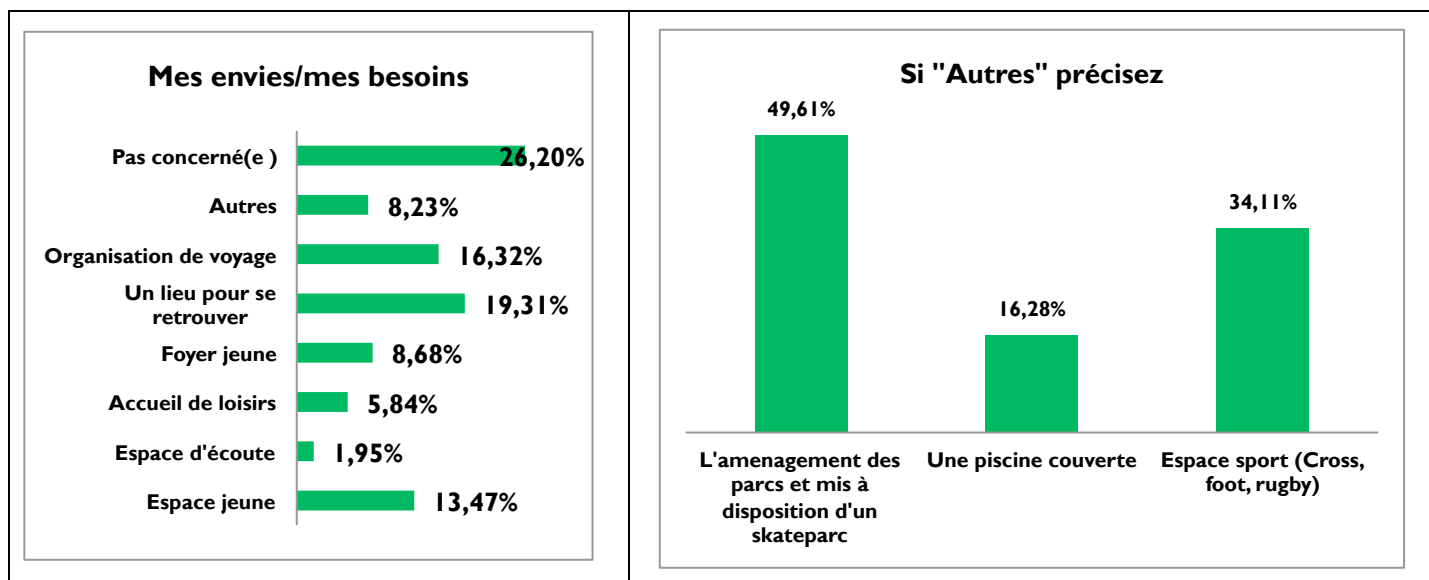
### C. L'enquête auprès des jeunes

- Lieux de retrouvailles :



L'enquête étant effectuée en été, la saison a certainement influencé le choix d'endroit de retrouvaille des jeunes, près de 42% d'entre eux aiment se retrouver dans les parcs.

- Mes envies/mes besoins:



\* Les 26,20% « pas concerné(e)s » reflètent les réponses de jeunes présents sur le territoire de la CCCPS mais qui n'y résident pas.

- ✓ L'envie d'avoir un lieu pour se retrouver prédomine avec près de 20%, ceci s'explique par le fait la plupart des répondants ne voyait pas de différences entre les différentes structures proposées.
- ✓ 50% des jeunes ayant choisi « autres » souhaiteraient l'aménagement des parcs et la mise à leur disposition des skate-parks autres que celui de Crest dans une optique d'équité.

Par ailleurs, ils apprécient également les activités sportives (foot, rugby, moto cross).

- Fréquentation et connaissance des structures :

Près de 80% des jeunes sondés ne connaissaient pas les accueils de loisirs de la CCCPS et n'avaient aucune connaissance de la nature des activités proposées par ces derniers. Parmi les 20% qui les connaissent, seuls 15% les fréquentent.



### Fréquentez-vous les accueils de loisirs de la CCCPS

84,78%



NON

OUI

### Points clés :

Manque de connaissance des jeunes du territoire de la CCCPS et de ces structures jeunesse.

Grande manifestation de la mise à disposition d'un endroit propre à eux avec des activités diversifiées ciblant les communes de Crest, Saillans, Aouste-Sur-Sye ce qui s'inscrit parfaitement dans la logique des données statistiques générales.

Parmi les jeunes connaissant les structures, seuls 15% les fréquentent. Comment expliquer cette faible fréquentation ?

### Récapitulatif des critères d'appréciation des structures :

		La MJC	L'ALSH
Ce que j'aime	L'ambiance conviviale	29%	27%
	Retrouver mes potes	28%	28%
	Activités et animations proposées	31%	25%
	Rien en particulier	8%	20%
	Autres	4%	0%
Ce que je n'aime pas	Le(s) jour(s) d'ouverture	9%	17%
	Les horaires d'ouverture	13%	11%
	Activités et animations proposées	11%	14%
	L'éloignement	8%	12%
	Rien en particulier	59%	46%
	Autres	0%	0%

La majorité des jeunes sondés fréquentant les structures jeunesse de la CCCPS n'ont pas de critiques spécifiques à leurs adresser. Et ceux ne les fréquentant pas ne donnent pas de raisons spécifiques du pourquoi.

La faible fréquentation des structures d'une façon générale par les jeunes s'expliquerait alors :

Par la méconnaissance des structures et des activités proposées par celles-ci d'une part.

Et d'autre part, ayant insisté pour la mise à disposition d'un lieu à leur convenance, on peut alors en déduire que les jeunes ne sont simplement pas séduits par les structures existantes (cas spécifique de l'accueil de loisirs de Crest).

## V. Orientations et points clés à souligner

Le territoire de la CCCPS peut être qualifié de territoire à caractère urbain, périurbain et rural dans lequel on peut recenser un taux de féminisation de la population, un taux d'activité féminine et une part des familles parmi les ménages allocataires assez importants.

Un territoire bien desservi dans l'ensemble par les axes routiers et autoroutiers, mais l'offre en transport collectif reste limitée (le réseau départemental de cars, mis en place par le Conseil Général, assure quelques liaisons entre Crest, certaines communes du secteur, et Valence. Les fréquences y sont généralement d'une, de deux ou de trois fois par jour sauf la ligne Valence-Crest-Die où les fréquences sont plus régulières). Cette limitation des transports en commun est un phénomène à souligner dans la CCCPS tant du point de vue du déplacement des parents mais aussi et surtout des jeunes.

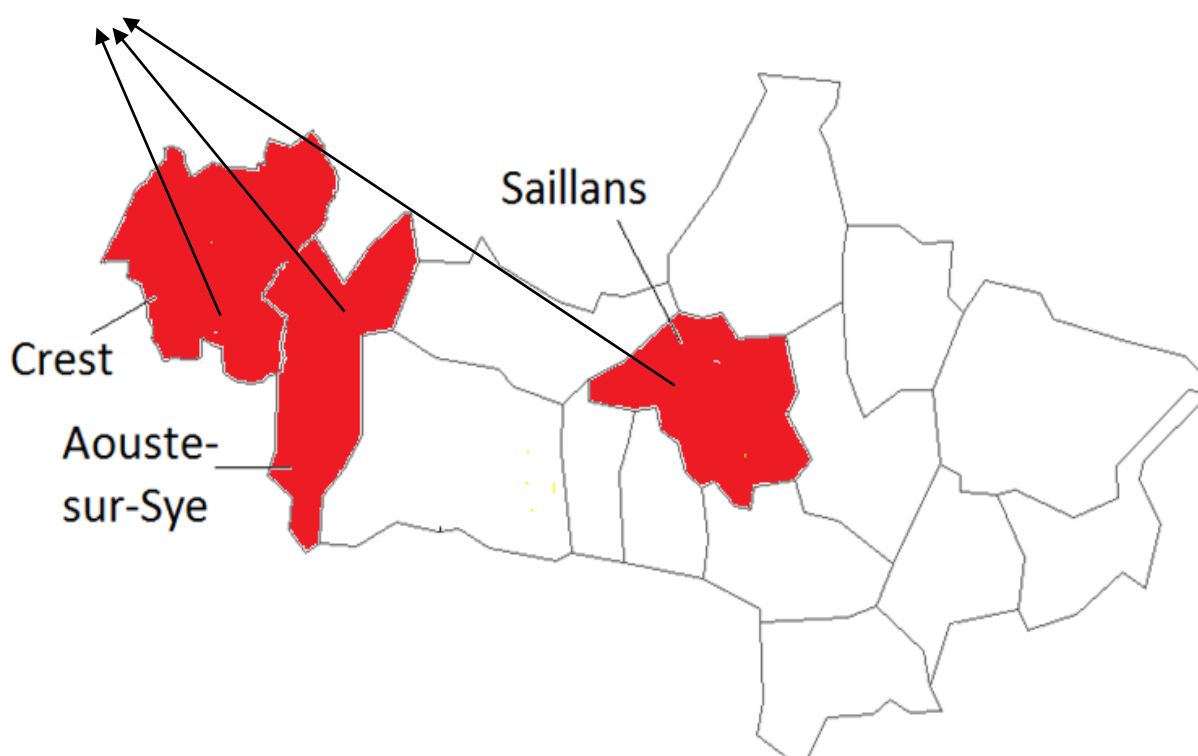
En effet, vu le caractère de la mobilité intra CCCPS, les communes à caractère rural proche ou éloigné sont les plus concernées par cette mobilité. Ce qui s'explique par les taux de couverture emploi respectifs de ces communes et le rôle de villes-centres que joue certaines communes comme Crest et Aouste-Sur-Sye en la matière. De plus les fréquentations que ce soit des structures ou la scolarisation sont très fortement corrélées aux lieux de travail des parents (surtout les structures dédiés à la petite enfance) et ce point est appuyé par les données d'échantillonnage de l'enquête d'utilité de satisfaction. Hors on peut constater que ces communes sont les moins bien desservies par les transports en commun.

#### A. Le soutien à la parentalité :

L'analyse quantitative met en évidence une proportion importante de famille parmi les ménages allocataire avec des parts importantes de couples avec enfants et de familles isolées, monoparentales. Ce constat ajouté à la demandes des familles ayant recours aux structures d'accompagnement à la parentalité soulignent un besoin d'accompagne non satisfait.

#### B. La petite enfance :

- 3 Zones à besoins potentiels, avec des trajets pendulaires en direction de Valence :



	CREST	AOUSTE	SAILLANS
Taux de couverture emploi	118%	77%	54%
Taux de féminisation de la population	53,2%	51,3%	52,3%
Part des 33 – 44 ans parmi dans la population féminine	17%	18,4%	18,4%
Taux de chômage	17,5%	15,4%	15%
Taux de chômage des femmes	17,5%	14%	11,6%
Taux de chômage des hommes	17,6%	16,5%	15%
Taux d'activité féminine	69,6%	69,2%	74,6%
Evolution des actifs sur la	70,9%/72%	69,6%/72,5%	73%/78%

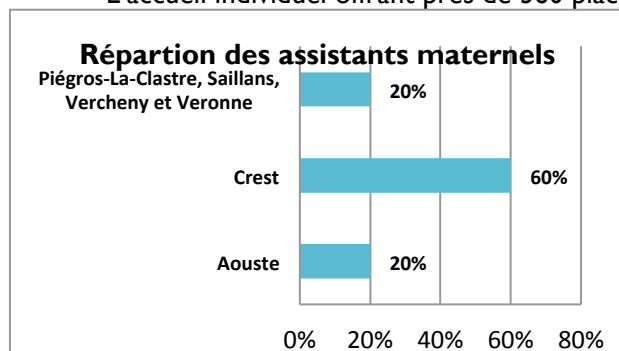
période 2007/2012																										
Taux de variation annuel moyen de la population pour la période (2007-2012)	+0,8%	+1,5%	+3,8%																							
TRAITS DE CARACTÉRISTIQUES MAJEURS																										
<div><p>→ Axée sur la trajectoire des flux de mobilités intra et extra CCCPS (la majorité des actifs hors CCCPS travaille à Crest)</p><p>→ Ville – centre</p><p>→ Une activité économique caractérisée principalement par le poids du tertiaire et de l'administration (avec une bonne représentativité d'employés et d'ouvriers)</p><p>→ Nombre des 0 – 5 ans : 511 (soit 55% des 0 – 5 ans de la CCCPS)</p><p>→ Un multi-accueil avec 24 places contractualisées (enregistrant près de 140 enfants inscrits annuellement)</p><ul style="list-style-type: none"><li>68 assistants maternels dont 64 en activité.</li></ul><p>→ L'offre d'accueil des 4 – 6 ans :</p><ul style="list-style-type: none"><li>Période scolaire : garderies périscolaires</li><li>Période extra-scolaire : accueil de loisirs de Crest avec 36 places au maximum</li></ul><p>→ Secteur accueillant davantage de petits ménages ayant des revenus moyennement plus faible</p><p>→ Un taux de couverture Caf 49,8% (soit 3 991 personnes)</p></div> <table><tr><td>de 0 à 359 €</td><td>119</td></tr><tr><td>de 359 € à 700 €</td><td>356</td></tr><tr><td>de 700 à 1 000 €</td><td>170</td></tr><tr><td>supérieur à 1 000 €</td><td>204</td></tr></table>	de 0 à 359 €	119	de 359 € à 700 €	356	de 700 à 1 000 €	170	supérieur à 1 000 €	204	<div><p>→ Pôle secondaire</p><p>→ Une activité économique caractérisée principalement par le poids du tertiaire, du commerce et de l'administration</p><p>→ Nombre des 0 – 5 ans : 172 (soit 18% des 0 – 5 ans de la CCCPS)</p><p>→ Un multi-accueil avec 17 places contractualisées (enregistrant près de 110 inscrits annuelles moyennes)</p><p>→ 23 assistants maternels dont 18 en activité.</p><p>→ L'offre d'accueil des 4 – 6 ans :</p><ul style="list-style-type: none"><li>Période scolaire : garderie périscolaire La maison des enfants</li><li>Période extra-scolaire : Aucun accueil</li></ul><p>→ Un taux de couverture Caf de 48,8% (soit 1 162 personnes)</p></div> <table><tr><td>de 0 à 359 €</td><td>21</td></tr><tr><td>de 359 € à 700 €</td><td>90</td></tr><tr><td>de 700 à 1 000 €</td><td>64</td></tr><tr><td>supérieur à 1 000 €</td><td>95</td></tr></table>	de 0 à 359 €	21	de 359 € à 700 €	90	de 700 à 1 000 €	64	supérieur à 1 000 €	95	<div><p>→ Pôle secondaire</p><p>→ Un rayonnement sur l'ex Pays de Saillans</p><p>→ Une activité économique caractérisée principalement du tertiaire et de l'agriculture</p><p>→ Nombre des 0 – 5 ans : 73 (soit 8% des 0 – 5 ans de la CCCPS)</p><p>→ Un multi-accueil avec 12 places contractualisées (enregistrant près de 45 inscriptions annuelles moyennes)</p><p>→ 2 assistants maternels en activité</p><p>→ L'offre d'accueil des 4 – 6 ans :</p><ul style="list-style-type: none"><li>Période scolaire : garderie périscolaire de l'ex Pays de Saillans</li><li>Période extra-scolaire : Aucun accueil</li></ul><p>→ Le taux de chômage le faible de la CCCPS avec un taux d'activité féminine de 74%</p><p>→ Un taux de couverture Caf de 43% (soit 516 personnes)</p></div> <table><tr><td>de 0 à 359 €</td><td>11</td></tr><tr><td>de 359 € à 700 €</td><td>46</td></tr><tr><td>de 700 à 1 000 €</td><td>30</td></tr><tr><td>supérieur à 1 000 €</td><td>37</td></tr></table>	de 0 à 359 €	11	de 359 € à 700 €	46	de 700 à 1 000 €	30	supérieur à 1 000 €	37
de 0 à 359 €	119																									
de 359 € à 700 €	356																									
de 700 à 1 000 €	170																									
supérieur à 1 000 €	204																									
de 0 à 359 €	21																									
de 359 € à 700 €	90																									
de 700 à 1 000 €	64																									
supérieur à 1 000 €	95																									
de 0 à 359 €	11																									
de 359 € à 700 €	46																									
de 700 à 1 000 €	30																									
supérieur à 1 000 €	37																									

#### Récapitulatif :

L'analyse de l'offre	L'analyse de la demande
----------------------	-------------------------

- ✓ Un accueil collectif (63 places en accueil régulier et collectif) ayant permis l'accueil de près de 350 enfants en 2014

- ✓ L'accueil individuel offrant près de 360 places



- ✓ L'accueil des 4 – 6 ans :

- En période scolaire

Les garderies périscolaires accueillant près de 200 enfants à l'année (2014)

- En période extra-scolaire

L'ALSH de Crest (36 places)

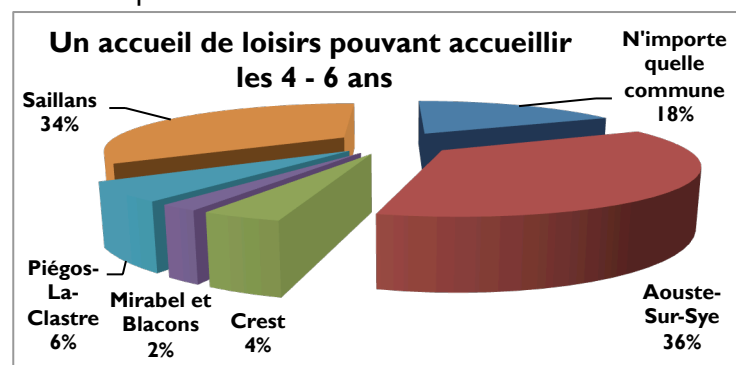
- ✓ L'accueil collectif concerne essentiellement les 0 – 6 ans qui sont au nombre de 940

- ✓ Demande d'accueil individuel :

La population famille sondée via le support itinérant et l'enquête d'utilité et de satisfaction ont abordé la problématique d'équité de dispersion des assistants maternels. Pour la plupart d'entre elles utilisant les structures par défauts, elles le font à 35% des cas car elles manquent d'assistants maternels dans leurs communes d'habitation (Saillans, Veronne, Vercheny, Piégros-La-Clastre).

- ✓ **L'accueil des 4 – 6 ans.**

Une grande proportion des familles sondées se sont exprimées sur la problématique de l'accueil des 4 – 6 ans, dont 12% souhaiteraient la création d'un centre de loisirs pouvant accueillir les 4 – 6 ans.



## C. La jeunesse :

### L'analyse de l'offre

### L'analyse de la demande

p. 36

## Les accueils de loisirs de la CCCPS :

### L'ALSH :

2015		
	Période scolaire (mercredi)	Petites et grandes vacances
Les 7 – 11 ans	15	36
Les 12 – 17 ans	12	12

### La MJC Nini Chaize :

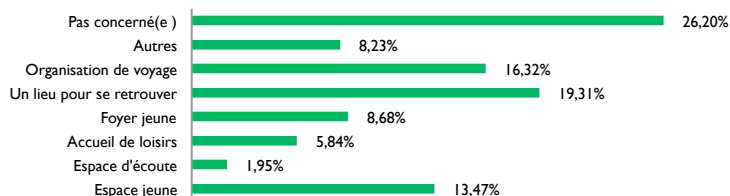
	Nombre d'inscrits 2015/Nombre sur liste d'attente											
	Vacances d'hiver			Vacances de printemps			Vacances été juillet			Vacances d'été Août		
	S1	S2	S3	S1	S2	S3	S1	S2	S3	S1	S2	S3
L'accueil des 6-11	36/4	33/3	24/0	36/0	36/1	36/3	36/16	36/17	24/7	24/5	24/1	
L'accueil des 11-14 ans	12/0	12/0	12/0	12/0	12/3	9/2	12/4	12/3	X	X	X	
	Place d'accueil maximum période scolaire (effectif normal/effectif sortie)			Place d'accueil maximum période extra-scolaire			Nombre de passage différent* 2014					
L'accueil des 14/17 ans	20/8			20/8			80 à 110					

Par ailleurs, il convient, de noter les différentes activités proposées aux jeunes par les CCAS via l'espace social et culturel Crest 'actif.

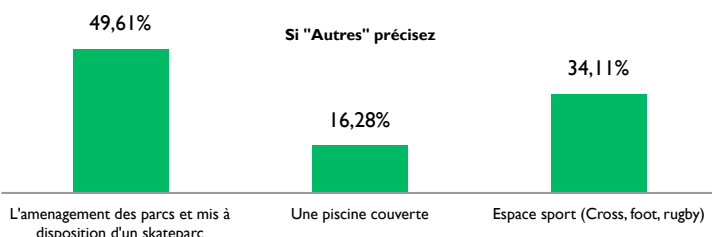
- ✓ Les 6-17 ans sont au nombre de 1750 (soit 65% des 0 – 17 ans de la CCCPS).
- ✓ Indice de jeunesse :
  - Crest 0,43
  - Aouste 0,96
  - Saillans 0,43
- ✓ Répartition des 0 – 17 ans par commune :

	Crest	%	Aouste	%	Saillans	%
6 – 17 ans	973	55,5%	328	18,7%	144	8,22%

#### Mes envies/mes besoins



#### Si "Autres" précisez



\* Les 26,20% « pas concerné(e)s » reflètent les réponses de jeunes présents sur le territoire de la CCCPS mais qui n'y résident pas.

- L'envie d'avoir un lieu pour se retrouver prédomine avec près de 20%, ceci s'explique par le fait la plupart des répondants ne voyait pas de différences entre les différentes structures proposées.
- 50% des jeunes ayant choisi « autres » souhaiteraient l'aménagement des parcs et la mise à leur disposition des skate-parks autres que celui de Crest dans une optique d'équité.

### - Rayonnement de Saillans et de Crest :

Cette carte donne un visuel sur la vague de mouvement des jeunes enfants et de la jeunesse de la CCCPS sur le territoire intercommunal. Les flèches qui tendent vers Saillans retracent le trajet des écoliers de l'ex Pays de Saillans et celles qui tendent vers Crest rendent compte essentiellement du mouvement des collégiens et lycéens.



### → Synthèse

AOUSTE SUR SYE - AUBENASSON - AUREL - CHATEL ARNAUD - CREST - ESPENEL  
LA CHAUDIÈRE - MIRABEL ET BLACONS - PIÉGROS LA CLASTRE - RIMON ET SAVEL  
SAILLANS - SAINT BENOIT EN DIOIS - SAINT SAUVEUR EN DIOIS - VERCHENY - VÉRONNE

**Communauté de Communes du Crestois et du Pays de Saillans**  
Chemin des Senteurs - ZA les Bories - 26400 Aouste sur Sye  
Tél. 04 75 40 03 89 - Fax. 04 75 40 04 27 - accueil@cccps.fr

Au vu de l'étude socio-économique, des données statistiques, de l'évaluation des structures existantes et les actions menées par celles-ci, et malgré le dynamisme des structures et offres actuelles du territoire, il convient de souligner les points dans le tableau ci-dessous :

<p><b>Forces</b></p> <ul style="list-style-type: none"> <li>➤ Un dynamisme démographique marqué (11% de 1999 à 2012) avec un zoom sur Saillans en particulier (20% de croissance démographique les 5 dernières années)</li> <li>➤ L'existence du guichet unique et la volonté d'uniformisation des services pour l'enfance et la jeunesse</li> <li>➤ Dynamisme des structures existantes</li> <li>➤ Solidarités existantes, mobilisation des associations, et des bénévoles.</li> <li>➤ La qualité relationnelle entre les structures et les familles utilisatrices</li> <li>➤ Coopération entre villages pour certains publics ou activités (ex RAM itinérant, Club informatique de Saillans)</li> <li>➤ Espaces disponibles, logements financièrement accessibles</li> </ul>	<p><b>Faiblesses</b></p> <ul style="list-style-type: none"> <li>➤ Problème d'information et méconnaissance de la population sur les structures et services enfance et jeunesse de la CCCPS.</li> <li>➤ L'existence de besoins non couverts en ce qui concerne l'accueil de la petite enfance</li> <li>➤ Problème accru de mobilité sur le territoire (un réseau de transport en commun peu dynamique)</li> <li>➤ L'insuffisance de l'offre d'accueil individuel dans certaines communes (voir le tableau de dispersion des assistants maternels)</li> <li>➤ Une offre d'accueil de la jeunesse peu dynamique par rapport à la demande (20% des jeunes fréquentant ont exprimé leurs envies par rapport à la mise à dispositions d'un lieu de retrouvaille propre à eux des activités diversifiées)</li> <li>➤ La problématique de la garde pendant les périodes extra-scolaire</li> <li>➤ Fermeture simultanée de toutes les structures d'accompagnement à la parentalité en été (voir synthèse mes envies / mes besoins du support itinérant et les détails d'enquête d'utilité et de satisfaction des structures Zimboom et Tiss'ages).</li> </ul>
<p><b>Menaces</b></p> <ul style="list-style-type: none"> <li>➤ Une précarité plus marquée par rapport au département (nombre élevé de part de familles isolés et de familles monoparentales)</li> <li>➤ Des enjeux forts en termes d'accompagnement à la parentalité, notamment au regard des indicateurs de précarité ainsi que de la part non négligeable de familles monoparentales.</li> <li>➤ liste d'attente des accueils collectifs malgré une proportion importante de familles non utilisatrices des structures</li> <li>➤ Villages escarpés et habitat dispersé</li> <li>➤ Accessibilité services (transport + tarifs)</li> <li>➤ éloignement domicile/ travail ; nouveaux besoins ; paupérisation</li> <li>➤ L'insertion socioprofessionnelle des jeunes</li> <li>➤ L'enfance et la jeunesse du bassin de vie de l'ex pays de Saillans</li> </ul>	<p><b>Opportunités</b></p> <ul style="list-style-type: none"> <li>➤ Un territoire jeune qui offre beaucoup de possibilités.</li> <li>➤ Mise en place de nouvelles actions et ou développement de celles existantes dans le cadre du CEJ</li> </ul>

## 3ÈME PARTIE : LES PISTES À DEVELOPPER

### → Petite Enfance et Enfance :

- ✓ Répondre aux manques de places d'accueil par l'augmentation de leur nombre dans les structures existantes mais aussi par la création éventuelle d'une nouvelle structure en tenant compte des besoins et des trajets pendulaires afin d'optimiser la structure ou développer davantage les structures existantes (centres de loisirs).
- ✓ Développer ou optimiser les places des deux ALSH concernant l'offre d'accueil des 4 – 6 ans en période scolaire ou extra-scolaire.
- ✓ Mettre en place une campagne d'information pour le guichet unique.

### → Jeunesse :

- ✓ Diversifier l'offre adressée aux 10 – 17 ans :  
La faible fréquentation des structures d'une façon générale par les jeunes s'expliquerait alors par la méconnaissance des structures et des activités proposées par celles-ci. Il faudrait donc développer l'organisation de campagnes d'information vis-à-vis des activités proposées par les accueils de loisirs de la CCCPS.  
D'autre part, les jeunes ont exprimé leur souhait d'avoir à disposition un lieu à leur convenance, notamment la création d'un foyer jeunes sur les communes de Crest et de Saillans.
- ✓ Développer l'offre de transport en commun ou de ramassage.
- ✓ Mettre une attention particulière sur le phénomène naissant qu'est la délinquance : l'un des facteurs premiers de la délinquance est la rue, n'offrant ni accompagnement ni éducation aux jeunes qui se trouvent alors confrontés à eux-mêmes. Une certaine proportion de jeunes (notamment de Crest et de Saillans) questionnés (16%) par l'enquête jeunes ont fait part de leur préférence de se retrouver dans la rue faute de proposition d'un lieu de retrouvailles propre à eux et à leur convenance. La question se pose sur la compétence de la CCCPS sur cette problématique au vu du retrait du Département sur ce sujet-là : l'intercommunalité doit-elle réfléchir sur cette compétence ? La prévention spécialisée doit-elle être développée sur l'ensemble du territoire ?